



**INSTITUTO DE ACCESO A LA INFORMACIÓN
PÚBLICA Y PROTECCIÓN DE DATOS PERSONALES
DEL DISTRITO FEDERAL**

ESTADOS FINANCIEROS

EJERCICIO 2016

INSTITUTO DE ACCESO A LA INFORMACIÓN PÚBLICA Y PROTECCIÓN DE DATOS PERSONALES DEL DISTRITO FEDERAL
BALANZA DE COMPROBACIÓN CORRESPONDIENTE AL PERIODO DEL 1° DE ENERO AL 31 DE DICIEMBRE DE 2016



(CIFRAS EN PESOS Y CENTAVOS)

CTA	DESCRIPCION	SALDO INICIAL AL 01/ENERO/2016		MOVIMIENTOS DEL MES DE DICIEMBRE 2016		MOVIMIENTOS ACUMULADOS AL 31/DICIEMBRE/2016		SALDO FINAL AL 31/DICIEMBRE/2016	
		DEBE	HABER	DEBE	HABER	DEBE	HABER	DEBE	HABER
01111	EFFECTIVO	0.00	0.00	0.00	5,000.00	5,000.00	0.00	0.00	0.00
01112	BANCOS/TESORERIA	244,170.34	0.00	36,525,598.92	55,367,189.33	349,671,239.34	5,000.00	250,091.90	0.00
01116	DEPOSITOS DE FONDOS DE TERCEROS EN GARANTIA Y/O ADMINISTRACION	0.00	0.00	0.00	15,000.00	15,000.00	0.00	0.00	0.00
01123	DEUDORES DIVERSOS POR COBRAR A CORTO PLAZO	0.00	0.00	250,183.98	394,109.38	1,699,166.02	1,699,166.02	0.00	0.00
01241	MOBILIARIO Y EQUIPO DE ADMINISTRACION	18,168,555.16	0.00	457,259.09	0.00	18,922,097.08	0.00	18,922,097.08	0.00
01242	MOBILIARIO Y EQUIPO EDUCACIONAL Y RECREATIVO	1,436,314.19	0.00	28,396.80	0.00	1,464,710.99	0.00	1,464,710.99	0.00
01244	EQUIPO DE TRANSPORTE	5,528,782.00	0.00	0.00	0.00	5,528,782.00	0.00	5,528,782.00	0.00
01246	MAQUINARIA, OTROS EQUIPOS Y HERRAMIENTAS	1,969,758.16	0.00	0.00	0.00	1,969,758.16	0.00	1,969,758.16	0.00
01247	COLECCIONES, OBRAS DE ARTE Y OBJETOS VALIOSOS	31,262.00	0.00	0.00	0.00	31,262.00	0.00	31,262.00	0.00
01251	SOFTWARE	36,297.21	0.00	0.00	0.00	36,297.21	0.00	36,297.21	0.00
01254	LICENCIAS	2,825,868.32	0.00	224,042.74	0.00	3,199,319.06	0.00	3,199,319.06	0.00
01263	DEPRECIACION ACUMULADA DE BIENES MUEBLES	0.00	18,277,410.91	0.00	253,290.00	0.00	21,634,559.59	0.00	21,634,559.59
01265	AMORTIZACION ACUMULADA DE ACTIVOS INTANGIBLES	0.00	2,753,137.32	0.00	19,268.63	0.00	2,940,743.11	0.00	2,940,743.11
04221	TRANSFERENCIAS INTERNAS Y ASIGNACIONES AL SECTOR PÚBLICO	0.00	0.00	656,052.11	17,739,016.00	656,052.11	140,868,197.00	0.00	140,212,144.89
00311	APORTACIONES	0.00	8,966,288.81	0.00	0.00	0.00	8,966,288.81	0.00	8,966,288.81
02111	SERVICIOS PERSONALES POR PAGAR A CORTO PLAZO	0.00	0.00	15,194,848.57	14,798,581.81	70,547,620.16	70,547,620.16	0.00	0.00
02112	PROVEEDORES POR PAGAR A CORTO	0.00	0.00	11,190,704.86	11,190,704.86	41,224,682.62	41,224,682.62	0.00	0.00
02117	RETENCIONES Y CONTRIBUCIONES PARA PAGAR A CORTO PLAZO	0.00	4,895.29	9,848,028.38	8,161,860.52	45,000,035.30	45,000,035.30	0.00	0.00
02119	OTRAS CUENTAS POR PAGAR A CORTO PLAZO	0.00	0.00	239,275.05	11,517.13	19,832.02	14,134.39	261,468.34	0.00
04319	OTROS INGRESOS FINANCIEROS	0.00	0.00	33,712.85	33,712.85	33,712.85	339,765.20	0.00	306,052.35
04399	OTROS INGRESOS Y BENEFICIOS VARIOS	0.00	0.00	5,600.00	0.00	5,600.00	682,866.77	0.00	657,265.77
05111	REMUNERACIONES AL PERSONAL DE CARACTER PERMANENTE	0.00	0.00	1,470,126.96	0.00	17,396,747.46	0.00	17,396,747.46	0.00
05112	REMUNERACIONES AL PERSONAL DE CARACTER TRANSITORIO	0.00	0.00	2,759,515.54	0.00	13,673,914.28	0.00	13,673,914.28	0.00
05113	REMUNERACIONES ADICIONALES Y ESPECIALES	0.00	0.00	7,962,744.14	0.00	8,497,748.93	0.00	8,497,748.93	0.00
05114	SEGURIDAD SOCIAL	0.00	0.00	547,413.15	0.00	11,235,301.94	0.00	11,235,301.94	0.00
05115	OTRAS PRESTACIONES SOCIALES Y ECONOMICAS	0.00	0.00	7,722,248.20	0.00	64,038,776.58	0.00	64,038,776.58	0.00
05117	PAGO DE ESTIMULOS A SERVIDORES PUBLICOS	0.00	0.00	1,633,330.16	0.00	1,633,330.16	0.00	1,633,330.16	0.00
05121	MATERIALES DE ADMINISTRACION, EMISION DE DOCUMENTOS Y ARTICULOS OFICIALES	0.00	0.00	933,694.12	0.00	1,730,676.63	0.00	1,730,676.63	0.00
05122	ALIMENTOS Y UTENSILIOS	0.00	0.00	222,248.85	0.00	331,591.82	0.00	331,591.82	0.00
05124	MATERIALES Y ARTICULOS DE CONSTRUCCION Y DE REPARACION	0.00	0.00	0.00	0.00	16,114.94	0.00	16,114.94	0.00
05125	MATERIALES, ACCESORIOS Y SUMINISTROS MEDICOS	0.00	0.00	0.00	0.00	1,486.50	0.00	1,486.50	0.00
05126	COMBUSTIBLES, LUBRICANTES Y ADITIVOS	0.00	0.00	30,000.00	0.00	310,000.00	0.00	310,000.00	0.00
05127	VESTUARIO, BLANCOS, PRENDAS DE PROTECCION Y ARTICULOS DEPORTIVOS	0.00	0.00	77,673.60	0.00	79,296.15	0.00	79,296.15	0.00
05129	HERRAMIENTAS, REFACCIONES Y ACCESORIOS MENORES	0.00	0.00	20,167.51	0.00	40,817.47	0.00	40,817.47	0.00
05131	SERVICIOS BASICOS	0.00	0.00	53,400.00	0.00	574,982.00	0.00	574,982.00	0.00
05132	SERVICIOS DE ARRENDAMIENTO	0.00	0.00	1,205,700.39	0.00	3,394,208.93	0.00	3,394,208.93	0.00
05133	SERVICIOS PROFESIONALES, CIENTIFICOS Y TECNICOS Y OTROS SERVICIOS	0.00	0.00	161,664.56	0.00	1,402,349.66	0.00	1,402,349.66	0.00
05134	SERVICIOS FINANCIEROS, BANCARIOS Y COMERCIALES	0.00	0.00	58,903.54	0.00	238,276.71	0.00	238,276.71	0.00
05135	SERVICIOS DE INSTALACION, REPARACION, MANTENIMIENTO Y CONSERVACION	0.00	0.00	1,824,150.38	0.00	2,712,584.26	0.00	2,712,584.26	0.00
05136	SERVICIOS DE COMUNICACION SOCIAL Y PUBLICIDAD	0.00	0.00	963,700.80	0.00	1,430,842.08	0.00	1,430,842.08	0.00
05137	SERVICIOS DE TRASLADO Y VIATICOS	0.00	0.00	99,124.10	0.00	820,191.99	0.00	820,191.99	0.00
05138	SERVICIOS OFICIALES	0.00	0.00	526,478.21	0.00	2,679,279.17	0.00	2,679,279.17	0.00
05139	IMPUESTO SOBRE NOMINAS Y OTROS QUE DERIVEN DE UNA RELACION LABORAL	0.00	0.00	4,736,825.73	0.00	6,881,601.49	0.00	6,881,601.49	0.00
05244	AYUDAS SOCIALES	0.00	0.00	289,753.40	0.00	899,753.40	0.00	899,753.40	0.00
05515	DEPRECIACION DE BIENES INTANGIBLES	0.00	0.00	253,290.00	0.00	3,357,148.68	0.00	3,357,148.68	0.00
05517	AMORTIZACION DE BIENES INTANGIBLES	0.00	0.00	19,268.63	0.00	187,605.79	0.00	187,605.79	0.00
08221	PRESUPUESTO DE EGRESOS APROBADO	0.00	0.00	0.00	0.00	128,868,197.00	0.00	128,868,197.00	0.00
08222	PRESUPUESTO DE EGRESOS POR EJERCER	0.00	0.00	166,052.35	9,246,979.22	141,831,316.12	141,175,264.01	656,052.11	0.00
08223	MODIFICACIONES AL PRESUPUESTO DE EGRESOS APROBADO	0.00	0.00	5,775,732.00	5,941,764.35	14,043,272.95	27,006,392.07	0.00	0.00
08224	PRESUPUESTO DE EGRESOS COMPROMETIDO	0.00	0.00	9,246,979.22	34,008,581.97	141,175,264.01	141,175,264.01	0.00	0.00
08225	PRESUPUESTO DE EGRESOS DEVENGADO	0.00	0.00	34,008,581.97	34,585,281.31	141,175,264.01	141,175,264.01	0.00	0.00
08226	PRESUPUESTO DE EGRESOS EJERCIDO	0.00	0.00	34,585,281.31	34,585,281.31	141,175,264.01	141,175,264.01	0.00	0.00
08227	PRESUPUESTO DE EGRESOS PAGADO	0.00	0.00	34,585,281.31	0.00	141,175,264.01	0.00	141,175,264.01	0.00
	SUMAS FINALES	30,241,007.38	30,241,007.38	276,365,453.56	226,365,453.56	1,404,164,943.42	1,404,164,943.42	316,798,263.54	316,798,263.54

SUMAS FINALES
Elaborado por:

Sandra María García
Jefe de Departamento de Recursos Financieros y Contabilidad

Revisa

Lic. Jesús Hernández Bautista
Subdirector de Administración y Finanzas

Lic. Armando Manuel Gótzke Campuzano
Director de Administración y Finanzas

PARTIDA	NOMBRE	PRESUPUESTO DE EGRESOS APROBADO	AMPLIACIONES	REDUCCIONES	PRESUPUESTO MODIFICADO	PRESUPUESTO PROGRAMADO AL PERIODO (ENERO- DICIEMBRE)	PRESUPUESTO COMPROMETIDO	PRESUPUESTO DEVENGADO	PRESUPUESTO DISPONIBLE AL PERIODO	PRESUPUESTO EJERCIDO	PRESUPUESTO PAGADO	CREDITO DISPONIBLE PARA COMPROMETER	CREDITO DISPONIBLE PARA CASO RESERVA
5000	BIENES MUEBLES, INMUEBLES E INTANGIBLES												
5100	MOBILIARIO Y EQUIPO DE ADMINISTRACION	100,000.00	622,100.77	130,237.71	791,863.06	753,541.92	753,541.92	753,541.92	0.00	753,541.92	753,541.92	38,321.14	38,321.14
5111	MUEBLES DE OFICINA Y ESTANTERIA	100,000.00	561,402.77	126,771.72	554,631.05	516,309.91	516,309.91	516,309.91	0.00	516,309.91	516,309.91	38,321.14	38,321.14
5121	MUEBLES, EXCEPTO DE OFICINA Y ESTANTERIA	0.00	3,299.00	0.00	3,299.00	3,299.00	3,299.00	3,299.00	0.00	3,299.00	3,299.00	0.00	0.00
5151	EQUIPO DE COMPUTO Y TECNOLOGIAS DE INFORMACION	0.00	270,400.00	64.49	270,335.51	220,335.01	220,335.01	220,335.01	0.00	220,335.01	220,335.01	0.00	0.00
5191	OTROS MOBILIARIOS Y EQUIPO DE ADMINISTRACION	0.00	16,999.00	3,401.00	13,598.00	13,598.00	13,598.00	13,598.00	0.00	13,598.00	13,598.00	0.00	0.00
5200	MOBILIARIO Y EQUIPO EDUCACIONAL Y RECREATIVO	0.00	32,315.98	3,915.18	28,396.80	28,396.80	28,396.80	28,396.80	0.00	28,396.80	28,396.80	0.00	0.00
5211	EQUIPOS Y APARATOS AUDIOVISUALES	0.00	0.00	0.00	0.00	0.00	0.00	0.00	0.00	0.00	0.00	0.00	0.00
5231	CAMARAS FOTOGRAFICAS Y DE VIDEO	0.00	32,315.98	3,915.18	28,396.80	28,396.80	28,396.80	28,396.80	0.00	28,396.80	28,396.80	0.00	0.00
5400	VEHICULOS Y EQUIPO DE TRANSPORTE	0.00	0.00	0.00	0.00	0.00	0.00	0.00	0.00	0.00	0.00	0.00	0.00
5413	VEHICULOS Y EQUIPO TERRESTRE DESTINADOS A SERVIDORES PUBLICOS Y SERVICIOS ADMINISTRATIVOS	0.00	0.00	0.00	0.00	0.00	0.00	0.00	0.00	0.00	0.00	0.00	0.00
5600	MAQUINARIA, OTROS EQUIPOS Y HERRAMIENTAS	0.00	0.00	0.00	0.00	0.00	0.00	0.00	0.00	0.00	0.00	0.00	0.00
5641	SISTEMAS DE AIRE ACONDICIONADO, CALEFACCION Y DE REFRIGERACION INDUSTRIAL Y COMERCIAL	0.00	0.00	0.00	0.00	0.00	0.00	0.00	0.00	0.00	0.00	0.00	0.00
5900	ACTIVOS INTANGIBLES	200,000.00	200,000.00	26,549.26	373,450.74	373,450.74	373,450.74	373,450.74	0.00	373,450.74	373,450.74	0.00	0.00
5911	SOFTWARE	200,000.00	200,000.00	26,549.26	373,450.74	373,450.74	373,450.74	373,450.74	0.00	373,450.74	373,450.74	0.00	0.00
5971	LICENCIAS, INFORMATICAS E INTELECTUALES	0.00	0.00	0.00	0.00	0.00	0.00	0.00	0.00	0.00	0.00	0.00	0.00
		300,000.00	1,054,416.75	160,706.15	1,193,710.60	1,155,389.46	1,155,389.46	1,155,389.46	0.00	1,155,389.46	1,155,389.46	38,321.14	38,321.14
	PRESUPUESTO TOTAL 2016	128,668,197.00	27,006,392.07	14,043,272.95	141,831,316.12	141,175,264.01	141,175,264.01	141,175,264.01	0.00	141,175,264.01	141,175,264.01	656,052.11	656,052.11

RESPONSABLE DE ELABORAR LA INFORMACION
NOMBRE: ARMANDO MANUEL GONZALEZ CAMPUZANO
CARGO: DIRECTOR DE ADMINISTRACION Y FINANZAS
FIRMA:

RESPONSABLE DE ENVIAR LA INFORMACION
NOMBRE: MUCIO ISRAEL HERNANDEZ GUERRERO
CARGO: CALIFICADO PRESIDENTE
FIRMA:

INSTITUTO DE ACCESO A LA INFORMACIÓN PÚBLICA Y PROTECCIÓN DE DATOS PERSONALES DEL DISTRITO FEDERAL
 ESTADO DEL EJERCICIO DEL PRESUPUESTO 2016
 DEL 01 DE ENERO AL 31 DE DICIEMBRE DE 2016

PARTIDA	NOMBRE	PRESUPUESTO DE EGRESOS APROBADO	AMPLIACIONES	REDUCCIONES	PRESUPUESTO MODIFICADO	PRESUPUESTO PROGRAMADO AL PERIODO (ENERO - DICIEMBRE)	PRESUPUESTO COMPROMETIDO	PRESUPUESTO DEVENGADO	PRESUPUESTO DISPONIBLE AL PERIODO (PRESUPUESTO ANULADO)	PRESUPUESTO EJERCIDO	PRESUPUESTO PAGADO	CREDITO DISPONIBLE PARA COMPROMETER (MAYOR CREDITO 2016)	CREDITO DISPONIBLE (MAYOR CREDITO 2016)
3000	SERVICIOS GENERALES												
3100	SERVICIOS BÁSICOS	1,619,271.40	25,775.07	242,696.81	1,402,349.66	1,402,349.66	1,402,349.66	1,402,349.66	0.00	1,402,349.66	1,402,349.66	0.00	0.00
3111	CONTRATACIÓN E INSTALACIÓN DE ENERGÍA ELÉCTRICA	0.00	0.00	0.00	0.00	0.00	0.00	0.00	0.00	0.00	0.00	0.00	0.00
3112	SERVICIO DE ENERGÍA ELÉCTRICA	700,000.00	2,648.00	70,000.00	632,648.00	632,648.00	632,648.00	632,648.00	0.00	632,648.00	632,648.00	0.00	0.00
3113	AGUA POTABLE	40,000.00	0.00	8,165.00	31,834.00	31,834.00	31,834.00	31,834.00	0.00	31,834.00	31,834.00	0.00	0.00
3121	TELÉFONA TRADICIONAL	324,000.00	0.00	45,680.00	278,320.00	278,320.00	278,320.00	278,320.00	0.00	278,320.00	278,320.00	0.00	0.00
3151	TELÉFONA CELULAR	150,000.00	0.00	25,860.06	124,139.94	124,139.94	124,139.94	124,139.94	0.00	124,139.94	124,139.94	0.00	0.00
3161	SERVICIOS DE TELECOMUNICACIONES Y SATELITES	10,000.00	0.00	807.00	9,193.00	9,193.00	9,193.00	9,193.00	0.00	9,193.00	9,193.00	0.00	0.00
3171	SERVICIOS DE ACCESO DE INTERNET, REDES Y PROCESAMIENTOS DE INFORMACIÓN	305,271.40	22,927.07	23,544.55	304,653.92	304,653.92	304,653.92	304,653.92	0.00	304,653.92	304,653.92	0.00	0.00
3181	SERVICIOS POSTALES Y TELEGRÁFICOS	70,000.00	0.00	66,639.20	3,360.80	3,360.80	3,360.80	3,360.80	0.00	3,360.80	3,360.80	0.00	0.00
3200	SERVICIOS DE ARRENDAMIENTO												
3221	ARRENDAMIENTO DE EDIFICIOS	590,750.00	11,950.00	27,759.00	574,941.00	574,941.00	574,941.00	574,941.00	0.00	574,941.00	574,941.00	0.00	0.00
3222	ARRENDAMIENTO DE EQUIPOS	580,760.00	11,400.00	27,655.00	564,505.00	564,505.00	564,505.00	564,505.00	0.00	564,505.00	564,505.00	0.00	0.00
3271	ARRENDAMIENTO DE ACTIVOS INTANGIBLES	0.00	550.00	100.00	450.00	450.00	450.00	450.00	0.00	450.00	450.00	0.00	0.00
3300	SERVICIOS PROFESIONALES, CIENTÍFICOS, TÉCNICOS Y OTROS												
3301	SERVICIOS PROFESIONALES, CIENTÍFICOS, TÉCNICOS Y OTROS	3,255,348.00	1,055,035.82	520,174.89	3,394,208.93	3,394,208.93	3,394,208.93	3,394,208.93	0.00	3,394,208.93	3,394,208.93	0.00	0.00
3311	SERVICIOS LEGALES, DE CONTABILIDAD, AUDITORIA Y RELACIONADOS	130,000.00	0.00	46,935.88	83,064.12	83,064.12	83,064.12	83,064.12	0.00	83,064.12	83,064.12	0.00	0.00
3321	SERVICIOS DE DISEÑO, ARQUITECTURA, INGENIERÍA Y ACTIVIDADES RELACIONADAS	0.00	0.00	0.00	0.00	0.00	0.00	0.00	0.00	0.00	0.00	0.00	0.00
3331	SERVICIOS DE CONSULTORÍA ADMINISTRATIVA, PROCESOS, TÉCNICA Y EN TECNOLOGÍAS DE LA INFORMACIÓN	237,340.00	317,600.00	26,801.64	528,138.16	528,138.16	528,138.16	528,138.16	0.00	528,138.16	528,138.16	0.00	0.00
3341	SERVICIOS DE CAPACITACIÓN	440,955.00	0.00	105,036.72	335,918.28	335,918.28	335,918.28	335,918.28	0.00	335,918.28	335,918.28	0.00	0.00
3351	SERVICIOS DE INVESTIGACIÓN CIENTÍFICA Y DESARROLLO	11,360.00	308,000.00	99,760.00	319,600.00	319,600.00	319,600.00	319,600.00	0.00	319,600.00	319,600.00	0.00	0.00
3361	SERVICIOS DE APOYO ADMINISTRATIVO Y FOTOCOPIADO	661,000.00	0.00	96,455.06	564,544.94	564,544.94	564,544.94	564,544.94	0.00	564,544.94	564,544.94	0.00	0.00
3362	SERVICIOS DE IMPRESIÓN	973,660.00	376,207.31	465,851.17	884,016.14	884,016.14	884,016.14	884,016.14	0.00	884,016.14	884,016.14	0.00	0.00
3363	SERVICIOS DE ALMACENAMIENTO	70,000.00	53,228.45	59,264.22	63,964.23	63,964.23	63,964.23	63,964.23	0.00	63,964.23	63,964.23	0.00	0.00
3364	SERVICIOS FINANCIEROS Y BANCARIOS	148,507.40	142,077.96	27,667.40	238,276.71	238,276.71	238,276.71	238,276.71	0.00	238,276.71	238,276.71	0.00	0.00
3411	SERVICIOS FINANCIEROS Y BANCARIOS	95,000.00	198,557.26	139,654.08	101,907.20	101,907.20	101,907.20	101,907.20	0.00	101,907.20	101,907.20	0.00	0.00
3451	SEGURO DE BIENES PATRIMONIALES	130,000.00	18,677.68	18,677.68	148,677.68	148,677.68	148,677.68	148,677.68	0.00	148,677.68	148,677.68	0.00	0.00
3461	ALMACENAJE, EMPAJE Y EMBALEJE	11,501.40	0.00	0.00	11,501.40	11,501.40	11,501.40	11,501.40	0.00	11,501.40	11,501.40	0.00	0.00
3491	DIFERENCIAS POR VARIACIONES EN EL TIPO DE CAMBIO	2,000.00	5,000.00	423.88	10,576.12	10,576.12	10,576.12	10,576.12	0.00	10,576.12	10,576.12	0.00	0.00
3500	SERVICIOS DE INSTALACIÓN, REPARACIÓN, MANTENIMIENTO Y CONSERVACIÓN												
3511	INSTALACIÓN, REPARACIÓN Y MANTENIMIENTO DE MOBILIARIO Y OTROS EQUIPOS DE MAQUINARIA	155,000.00	1,088,763.63	550.00	1,443,213.63	1,443,213.63	1,443,213.63	1,443,213.63	0.00	1,443,213.63	1,443,213.63	0.00	0.00
3521	INSTALACIÓN, REPARACIÓN Y MANTENIMIENTO DE MOBILIARIO Y OTROS EQUIPOS DE MAQUINARIA	42,000.00	241,919.31	11,613.84	272,305.47	272,305.47	272,305.47	272,305.47	0.00	272,305.47	272,305.47	0.00	0.00
3531	INSTALACIÓN, REPARACIÓN Y MANTENIMIENTO DE EQUIPO DE CÓMPUTO Y TECNOLOGÍAS DE LA INFORMACIÓN	82,000.00	298,769.90	16,424.90	334,345.00	334,345.00	334,345.00	334,345.00	0.00	334,345.00	334,345.00	0.00	0.00
3553	TRANSPORTE DESTINADOS A SERVIDORES PÚBLICOS Y SERVICIOS ADMINISTRATIVOS	96,000.00	93,734.72	31,709.51	158,025.21	158,025.21	158,025.21	158,025.21	0.00	158,025.21	158,025.21	0.00	0.00
3571	INSTALACIÓN, REPARACIÓN Y MANTENIMIENTO DE MAQUINARIA, OTROS EQUIPOS Y HERRAMIENTA	120,288.80	60,000.00	85,452.34	94,816.46	94,816.46	94,816.46	94,816.46	0.00	94,816.46	94,816.46	0.00	0.00
3581	SERVICIOS DE LIMPIEZA Y MANEJO DE DESECHOS	640,000.00	3,261.31	75,640.65	567,620.65	567,620.65	567,620.65	567,620.65	0.00	567,620.65	567,620.65	0.00	0.00
3591	SERVICIO DE JARDINERÍA Y FUMIGACIÓN	45,000.00	6,722.66	5,474.62	46,257.84	46,257.84	46,257.84	46,257.84	0.00	46,257.84	46,257.84	0.00	0.00
3600	SERVICIOS DE COMUNICACIÓN SOCIAL Y PUBLICIDAD												
3611	DIFUSIÓN POR RADIO, TELEVISIÓN Y OTROS MEDIOS DE MENSAJES SOBRE PROGRAMAS Y ACTIVIDADES GUBERNAMENTALES	1,258,212.00	130,000.00	119,769.92	1,268,442.08	1,268,442.08	1,268,442.08	1,268,442.08	0.00	1,268,442.08	1,268,442.08	0.00	0.00
3691	OTROS SERVICIOS DE INFORMACIÓN	182,900.00	0.00	20,500.00	162,400.00	162,400.00	162,400.00	162,400.00	0.00	162,400.00	162,400.00	0.00	0.00
3700	SERVICIOS DE TRASLADO Y VIÁTICOS												
3711	PASAJES AEREOS NACIONALES	150,000.00	0.00	19,108.59	130,891.01	130,891.01	130,891.01	130,891.01	0.00	130,891.01	130,891.01	0.00	0.00
3712	PASAJES AEREOS INTERNACIONALES	160,000.00	0.00	42,353.00	117,647.00	117,647.00	117,647.00	117,647.00	0.00	117,647.00	117,647.00	0.00	0.00
3721	PASAJES TERRESTRES NACIONALES	30,000.00	0.00	18,054.84	11,945.16	11,945.16	11,945.16	11,945.16	0.00	11,945.16	11,945.16	0.00	0.00
3722	PASAJES TERRESTRES AL INTERIOR DEL DISTRITO FEDERAL	275,000.00	150,000.00	64,881.00	360,119.00	360,119.00	360,119.00	360,119.00	0.00	360,119.00	360,119.00	0.00	0.00
3751	VIÁTICOS EN EL PAÍS	150,000.00	0.00	65,382.76	84,617.24	84,617.24	84,617.24	84,617.24	0.00	84,617.24	84,617.24	0.00	0.00
3761	VIÁTICOS EN EL EXTRANJERO	160,000.00	50,000.00	114,987.42	135,012.58	135,012.58	135,012.58	135,012.58	0.00	135,012.58	135,012.58	0.00	0.00
3800	SERVICIOS OFICIALES												
3802	GASTOS DE ORDEN SOCIAL	2,015,500.00	1,356,855.84	690,076.67	2,679,279.17	2,679,279.17	2,679,279.17	2,679,279.17	0.00	2,679,279.17	2,679,279.17	0.00	0.00
3803	GASTOS DE ORDEN SOCIAL	0.00	259,677.60	0.00	259,677.60	259,677.60	259,677.60	259,677.60	0.00	259,677.60	259,677.60	0.00	0.00
3804	GASTOS DE ORDEN SOCIAL	1,627,500.00	1,087,175.24	534,701.44	2,240,376.80	2,240,376.80	2,240,376.80	2,240,376.80	0.00	2,240,376.80	2,240,376.80	0.00	0.00
3851	GASTOS DE REPRESENTACIÓN	105,000.00	0.00	55,295.23	49,704.77	49,704.77	49,704.77	49,704.77	0.00	49,704.77	49,704.77	0.00	0.00
3900	OTROS SERVICIOS GENERALES												
3921	IMPUESTOS Y DERECHOS	6,026,581.38	1,090,060.53	234,580.04	6,886,061.87	6,886,061.87	6,886,061.87	6,886,061.87	0.00	6,886,061.87	6,886,061.87	0.00	0.00
3969	OTROS GASTOS POR RESPONSABILIDADES	105,000.00	0.00	5,527.00	99,473.00	99,473.00	99,473.00	99,473.00	0.00	99,473.00	99,473.00	0.00	0.00
3971	IMPUESTOS SOBRE NOMINAL	2,197,610.33	23,627.66	226,521.95	2,094,715.04	2,094,715.04	2,094,715.04	2,094,715.04	0.00	2,094,715.04	2,094,715.04	0.00	0.00
3982	OTROS IMPUESTOS DERIVADOS DE UNA RELACIÓN LABORAL	3,123,971.25	1,066,367.87	1,931.76	4,189,407.36	4,189,407.36	4,189,407.36	4,189,407.36	0.00	4,189,407.36	4,189,407.36	0.00	0.00
4000	TRANSFERENCIAS, ASIGNACIONES, SUBSIDIOS Y OTRAS AYUDAS												
4400	AYUDAS SOCIALES	1,130,000.00	30,000.00	250,000.00	910,000.00	910,000.00	910,000.00	910,000.00	0.00	910,000.00	910,000.00	0.00	0.00
4411	PREMIOS	50,000.00	0.00	50,000.00	50,000.00	50,000.00	50,000.00	50,000.00	0.00	50,000.00	50,000.00	0.00	0.00
4451	AYUDAS SOCIALES A INSTITUCIONES SIN FINES DE LUCRO	970,000.00	30,000.00	200,000.00	800,000.00	800,000.00	800,000.00	800,000.00	0.00	800,000.00	800,000.00	0.00	0.00
1,130,000.00		30,000.00	30,000.00	250,000.00	910,000.00	910,000.00	910,000.00	910,000.00	0.00	910,000.00	910,000.00	0.00	10,246.60

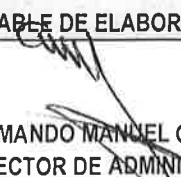



ESTADO DE ACTIVIDADES

DEL 1° DE ENERO AL 31 DE DICIEMBRE 2016
CIFRAS EN PESOS

CONCEPTO	2016	2015
INGRESOS Y OTROS BENEFICIOS		
INGRESOS DE GESTIÓN		
PARTICIPACIONES, APORTACIONES, TRANSFERENCIAS, ASIGNACIONES, SUBSIDIOS Y OTRAS AYUDAS		
Transferencias, asignaciones, subsidios y otras ayudas	<u>139,056,755.43</u>	<u>130,613,235.30</u>
Transferencias Internas y asignaciones al Sector Público	139,056,755.43	130,613,235.30
OTROS INGRESOS Y BENEFICIOS		
Ingresos Financieros	<u>963,119.12</u>	<u>711,641.12</u>
Otros Ingresos Financieros	306,052.35	130,346.12
Otros ingresos y beneficios varios	657,066.77	581,295.00
Total de Ingresos y Otros Beneficios	<u>140,019,874.55</u>	<u>131,324,876.42</u>
GASTOS Y OTRAS PÉRDIDAS		
GASTO DE FUNCIONAMIENTO	<u>139,120,121.15</u>	<u>130,382,901.52</u>
Servicios Personales	116,475,821.35	110,699,200.61
Materiales y Suministros	2,509,983.51	1,964,213.06
Servicios Generales	20,134,316.29	17,719,487.85
TRANSFERENCIAS, ASIGNACIONES, SUBSIDIOS Y OTRAS AYUDAS	<u>899,753.40</u>	<u>941,974.90</u>
Ayudas Sociales	899,753.40	941,974.90
Total de Gastos y Otras Pérdidas	<u>140,019,874.55</u>	<u>131,324,876.42</u>
RESULTADO DEL EJERCICIO (AHORRO Y DESAHORRO)	<u>0.00</u>	<u>0.00</u>

Las notas explicativas a los Estados Financieros adjuntas, son parte integrante del presente Estado.

RESPONSABLE DE ELABORAR LA INFORMACIÓN	RESPONSABLE DE ENVIAR LA INFORMACIÓN
 NOMBRE: ARMANDO MANUEL GONZÁLEZ CAMPUZANO CARGO: DIRECTOR DE ADMINISTRACIÓN Y FINANZAS	 NOMBRE: MUCIO ISRAEL HERNÁNDEZ GUERRERO CARGO: COMISIONADO PRESIDENTE



INSTITUTO DE ACCESO A LA INFORMACIÓN PÚBLICA Y PROTECCIÓN DE DATOS PERSONALES DEL DISTRITO FEDERAL.
ESTADO DE SITUACIÓN FINANCIERA
DEL 01 DE ENERO AL 31 DE DICIEMBRE DE 2016
(CIFRAS EN PESOS)

	2016	2015	2016	2015
ACTIVO				
ACTIVO CIRCULANTE				
Efectivo y Equivalente de Efectivo				
Efectivo	0.00	0.00		
Bancos/Dependencias y Otros	250,091.90	244,170.34		
Depositos de Fondos de Terceros en Garantía y/o Administración	0.00	0.00		
Deudores diversos por cobrar a corto plazo	0.00	0.00		
TOTAL DE ACTIVOS CIRCULANTE	250,091.90	244,170.34		
ACTIVO NO CIRCULANTE				
Bienes Muebles				
Mobiliario y Equipo de Administración	18,922,097.08	18,168,555.16		
Mobiliario y Equipo Educativo y Recreativo	1,464,710.99	1,436,314.19		
Equipo de Transporte	5,528,782.00	5,528,782.00		
Maquinaria, otros Equipos y herramientas	1,969,758.16	1,969,758.16		
Colecciones, Obras Equipo de Arte y Objetos Valiosos	31,262.00	31,262.00		
	27,916,610.23	27,134,671.51		
Activos Intangibles				
Software	3,235,616.27	2,862,165.53		
Licencias	36,297.21	36,297.21		
	3,199,319.06	2,825,868.32		
Depreciación, Deterioro y Amortización Acumulada de Bienes				
Depreciación acumulada de bienes muebles	21,634,559.59	18,277,410.91		
Amortización acumulada de activos intangibles	2,940,743.11	2,753,137.32		
	24,575,302.70	21,030,548.23		
Total de Activo no Circulante	6,576,923.80	8,966,288.81		
TOTAL DE ACTIVO	6,827,015.70	9,210,459.15		
PASIVO				
PASIVO CIRCULANTE				
Servicios personales por pagar a corto plazo	0.00	0.00		
Retenciones y Contribuciones por pagar a corto plazo	2,757.95	4,895.29		
Otras cuentas por pagar a corto plazo	247,333.95	239,275.05		
Total de Pasivos Circulante	250,091.90	244,170.34		
HACIENDA PÚBLICA/PATRIMONIO				
Hacienda Pública/Patrimonio Contribuido	6,576,923.80	8,966,288.81		
Aportaciones	6,576,923.80	8,966,288.81		
Hacienda Pública/Patrimonio Generado				
Resultado del Ejercicio (Ahorro/Desahorro)	0.00	0.00		
	0.00	0.00		
Total Patrimonio	6,576,923.80	8,966,288.81		
TOTAL PASIVO Y HACIENDA PÚBLICA/PATRIMONIO	6,827,015.70	9,210,459.15		

Las notas explicativas a los Estados Financieros adjuntas son parte integrante del presente Estado.

RESPONSABLE DE ELABORAR LA INFORMACIÓN

NOMBRE: ARMANDO MANUEL GONZÁLEZ CAMPUZANO
 CARGO: DIRECTOR DE ADMINISTRACIÓN Y FINANZAS*

* De conformidad con el Acuerdo del Pleno número 1461/SO/05-11/23/4

RESPONSABLE DE ENVIAR LA INFORMACIÓN



NOMBRE: MUCIO ISRAEL HERNÁNDEZ GUERRERO
 CARGO: COMISIONADO PRESIDENTE



ESTADO DE FLUJO DE EFECTIVO

DEL 1° DE ENERO AL 31 DE DICIEMBRE 2016
CIFRAS EN PESOS

CONCEPTO	2016	2015
FLUJO DE EFECTIVO POR ACTIVIDADES DE OPERACIÓN		
ORIGEN	141,175,264.01	132,058,673.05
Transferencias Internas y asignaciones del Sector Público	140,212,144.89	131,347,031.93
Otros Ingresos Financieros	306,052.35	130,346.12
Otros Ingresos y Beneficios varios	657,066.77	581,295.00
Resultados de ejercicios anteriores (otros ingresos)	0.00	0.00
APLICACIÓN	140,019,874.55	131,324,876.42
Servicios Personales	116,475,821.35	110,699,200.61
Materiales y Suministros	2,509,983.51	1,964,213.06
Servicios Generales	20,134,316.29	17,719,487.85
Transferencias, Asignaciones, Subsidios y Otras Ayudas	899,753.40	941,974.90
Subsidios y Subvenciones		
Ayudas Sociales	899,753.40	941,974.90
FLUJO NETO DE EFECTIVO POR ACTIVIDADES DE OPERACIÓN	1,155,389.46	733,796.63
FLUJO DE EFECTIVO POR ACTIVIDADES DE INVERSIÓN		
ORIGEN	0.00	0.00
Contribuciones de Capital	0.00	
Venta o Disposición de Activos Físicos	0.00	0.00
Otros	0.00	0.00
APLICACIÓN	0.00	0.00
Bienes Inmuebles y Muebles	0.00	0.00
Bienes Intangibles	0.00	0.00
Otros		
Flujo Neto de Efectivo por Actividades de Inversión	0.00	0.00
FLUJO DE EFECTIVO DE LAS ACTIVIDADES DE FINANCIAMIENTO		
ORIGEN	5,921.56	172,553.60
Disminución de Activos financieros, excluido el Efectivo y Equivalente	0.00	0.00
Incremento de Otros Pasivos	5,921.56	172,553.60
APLICACIÓN	(0.00)	0.00
Servicios de Deuda	(0.00)	
Internos	0.00	0.00
Flujo neto de Efectivo por Actividades de Financiamiento	5,921.56	172,553.60
Incremento (Disminución) Neta en el Ejercicio del Efectivo y Equivalente de efectivo.	1,161,311.02	14,932,868.86
Efectivo y equivalentes al Efectivo al Inicio del Ejercicio	244,170.34	71,616.74
Efectivo y Equivalente al Efectivo al Final del Ejercicio	250,091.90	244,170.34

RESPONSABLE DE ELABORAR LA INFORMACIÓN	RESPONSABLE DE ENVIAR LA INFORMACIÓN
 NOMBRE: ARMANDO MANUEL GONZÁLEZ CAMPUZANO CARGO: DIRECTOR DE ADMINISTRACIÓN Y FINANZAS	 NOMBRE: MUCIO ISRAEL HERNÁNDEZ GUERRERO CARGO: COMISIONADO PRESIDENTE





INSTITUTO DE ACCESO A LA INFORMACIÓN PÚBLICA Y PROTECCIÓN DE DATOS PERSONALES DEL DISTRITO FEDERAL

**ESTADO DE VARIACIONES EN EL PATRIMONIO
DEL 1° DE ENERO AL 31 DE DICIEMBRE 2016
CIFRAS EN PESOS**

CONCEPTO	Hacienda Pública/Patrimonio Contribuido	Hacienda Pública/Patrimonio Generado Ejercicios anteriores	Hacienda Pública/Patrimonio del Ejercicio	Ajustes por Cambio del de Valor	TOTAL
Reclasificaciones de Resultados de Ejercicios anteriores					
Patrimonio Neto al Final del Ejercicio Anterior 2014	12,334,333.27				12,334,333.27
Depreciación de bienes muebles y amortización del ejercicio	(4,101,841.09)				(4,101,841.09)
Ministraciones de recursos destinadas a inversión en el ejercicio	733,796.63				733,796.63
Variaciones de la Hacienda Pública/ Patrimonio Neto del Ejercicio					
Resultado del Ejercicio: Ahorro/Desahorro 2015	8,966,288.81				8,966,288.81
Hacienda Pública/Patrimonio Neto Final del Ejercicio 2016					0.00
Cambio en la Hacienda Pública/ Patrimonio Neto del ejercicio 2016					0.00
Depreciación de bienes muebles y amortización del ejercicio	(3,544,754.47)				(3,544,754.47)
Ministraciones de recursos destinados a inversión en el ejercicio	1,155,389.46				1,155,389.46
Variaciones de la Hacienda Pública/ Patrimonio neto del Ejercicio					0.00
Resultado del Ejercicio: Ahorro/Desahorro					0.00
Reintegro de Ejercicios anteriores 2015					0.00
Saldo Neto en la Hacienda Pública/Patrimonio 2016	6,576,923.80	0.00		0.00	6,576,923.80

Las notas explicativas a los Estados Financieros adjuntas, son parte integrante del presente estado.

RESPONSABLE DE ELABORAR LA INFORMACIÓN	RESPONSABLE DE ENVIAR LA INFORMACIÓN
<p align="center">  NOMBRE: ARMANDO MANUEL GONZÁLEZ CAMPUZANO CARGO: DIRECTOR DE ADMINISTRACIÓN Y FINANZAS 0 </p>	<p align="center">  NOMBRE: MUCIO ISRAEL HERNÁNDEZ GUERRERO CARGO: COMISIONADO PRESIDENTE </p>



INSTITUTO DE ACCESO A LA INFORMACIÓN PÚBLICA Y PROTECCIÓN DE DATOS PERSONALES DEL DISTRITO FEDERAL

ANALITICO DE ACTIVO

DEL 1° DE ENERO AL 31 DE DICIEMBRE 2016

CONCEPTO	SALDO	CARGOS DEL	ABONOS DEL	SALDO	FLUJO DEL
	INICIAL (1)	PERIODO (2)	PERIODO (3)	FINAL 4 (1+2-3)	PERIODO 5 (4-1)
ACTIVO					
ACTIVO CIRCULANTE					
Efectivo y Equivalentes	244,170.34	349,447,069.00	349,441,147.44	250,091.90	5,921.56
Efectivo	0.00	5,000.00	5,000.00	0.00	0.00
Bancos/Tesorería	244,170.34	349,427,069.00	349,421,147.44	250,091.90	5,921.56
Depositos de fondos de terceros en garantía y/o administración	0.00	15,000.00	15,000.00	0.00	0.00
Derechos a Recibir Efectivo o Equivalentes					
Cuentas por Cobrar a Corto Plazo	0.00	1,699,166.02	1,699,166.02	0.00	0.00
Deudores Diversos	0.00	1,699,166.02	1,699,166.02	0.00	0.00
Derechos a Recibir Bienes o Servicios					
Anticipo a Proveedores por Adquisición de Bienes y Prestación de Servicios a Corto Plazo	0.00	0.00	0.00	0.00	0.00
Anticipo a Proveedores por Adquisición de Bienes y Prestación de Servicios a corto plazos	0.00	0.00	0.00	0.00	0.00
Suma Activo Circulante	244,170.34	351,146,235.02	351,140,313.46	250,091.90	5,921.56
BIENES MUEBLES	29,996,837.04	1,155,389.46	0.00	31,152,226.50	1,155,389.46
Mobiliario y Equipo de Administración	18,168,555.16	753,541.92	0.00	18,922,097.08	753,541.92
Mobiliario y Equipo educativo y recreativo	1,436,314.19	28,396.80	0.00	1,464,710.99	28,396.80
Equipo de Transporte	5,528,782.00	0.00	0.00	5,528,782.00	0.00
Maquinaria, otros equipo y herramienta	1,969,758.16	0.00	0.00	1,969,758.16	0.00
Colecciones, obras de arte y objetos valiosos	31,262.00	0.00	0.00	31,262.00	0.00
Software	36,297.21	0.00	0.00	36,297.21	0.00
Licencias	2,825,868.32	373,450.74	0.00	3,199,319.06	373,450.74
DEPRECIACIÓN, DETERIORO Y AMORTIZACIÓN ACUMULADA DE BIENES E INTANGIBLES	21,030,548.23	0.00	3,544,754.47	24,575,302.70	3,544,754.47
Depreciación Acumulada de Bienes Muebles	18,277,410.91	0.00	3,357,148.68	21,634,559.59	3,357,148.68
Amortización acumulada de activos intangibles	2,753,137.32	0.00	187,605.79	2,940,743.11	187,605.79
Suma Activo No Circulante	8,966,288.81	1,155,389.46	3,544,754.47	6,576,923.80	(2,389,365.01)
TOTAL DE ACTIVOS	9,210,459.15	352,301,624.48	354,685,067.93	6,827,015.70	(2,383,443.45)

RESPONSABLE DE ELABORAR LA INFORMACIÓN

NOMBRE: ARMANDO MANUEL GONZÁLEZ CAMPUZANO
CARGO: DIRECTOR DE ADMINISTRACIÓN Y FINANZAS

FIRMA:

RESPONSABLE DE ENVIAR LA INFORMACIÓN

NOMBRE: MUCIO ISRAEL HERNÁNDEZ GUERRERO
CARGO: COMISIONADO PRESIDENTE

FIRMA:

INSTITUTO DE ACCESO A LA INFORMACIÓN PÚBLICA Y PROTECCIÓN DE DATOS PERSONALES DEL DISTRITO FEDERAL
 ESTADO ANALÍTICO DE LA DEUDA Y OTROS PASIVOS
 DEL 01 DE ENERO AL 31 DE DICIEMBRE DE 2016
 CIFRAS EN PESOS



Denominación de las deudas	Moneda de contratación	Institución o país acreedor	Saldo inicial del periodo	Saldo final del periodo
Deuda Pública				
Corto Plazo				
Deuda Interna				
Deuda Externa				
Largo Plazo				
Deuda Interna				
Deuda Externa				
Otros Pasivos			244,170.34	250,091.90
Total Deuda y Otros Pasivos			244,170.34	250,091.90

RESPONSABLE DE ELABORAR LA INFORMACION

NOMBRE: ARMANDO MANUEL GONZÁLEZ CAMPUZANO
 CARGO: DIRECTOR DE ADMINISTRACIÓN Y FINANZAS

FIRMA: 

RESPONSABLE DE ENVIAR LA INFORMACIÓN

NOMBRE: MUCIO ISRAEL HERNÁNDEZ GUERRERO
 CARGO: COMISIONADO PRESIDENTE



FIRMA: 



ESTADO DE CAMBIOS EN LA SITUACIÓN FINANCIERA

DEL 1° DE ENERO AL 31 DE DICIEMBRE 2016
CIFRAS EN PESOS

CONCEPTO	ORIGEN	APLICACIÓN
ACTIVO		
Activo Circulante		
Efectivo y Equivalentes		5,921.56
Activo No Circulante		
Bienes muebles		781,938.72
Bienes Intangibles		373,450.74
Depreciación, Deterioro y Amortización Acumulada de Bienes	3,544,754.47	
PASIVO		
Cuentas por pagar a corto plazo	5,921.56	
HACIENDA PÚBLICA/PATRIMONIO		
Hacienda Pública/Patrimonio Contribuido		2,389,365.01
TOTAL DE ACTIVO, PASIVO Y HACIENDA PÚBLICA/PATRIMONIO	3,550,676.03	3,550,676.03

RESPONSABLE DE ELABORAR LA INFORMACIÓN	RESPONSABLE DE ENVIAR LA INFORMACIÓN
 NOMBRE: ARMANDO MANUEL GONZÁLEZ CAMPUZANO CARGO: DIRECTOR DE ADMINISTRACIÓN Y FINANZAS	 NOMBRE: MUCIO ISRAEL HERNÁNDEZ GUERRERO CARGO: COMISIONADO PRESIDENTE




INSTITUTO DE ACCESO A LA INFORMACIÓN PÚBLICA Y PROTECCIÓN DE DATOS PERSONALES DEL DISTRITO FEDERAL
ESTADO ANALÍTICO DE INGRESOS PRESUPUESTARIOS
DEL 01 DE ENERO AL 31 DE DICIEMBRE DE 2016
CIFRAS EN PESOS

Fuente de Ingreso	Aprobado	modificado	Devengado	Recaudado	Avance de Recaudación Recaudación/Estimado
I. Impuestos					
II. Contribuciones de mejora					
III. Derechos					
IV. Contribuciones no Comprendidas en las fracciones anteriores causadas en ejercicios fiscales anteriores					
V. Productos					
VI. Aprovechamientos					
VIII. Participaciones y aportaciones					
IX. Transferencias, subsidios y otras ayudas.	128,868,197.00	140,868,197.00	140,868,197.00	140,868,197.00	100%
X. Ingresos derivados de financiamiento					
Estado de Analítico de Ingresos	128,868,197.00	140,868,197.00	140,868,197.00	140,868,197.00	100%

RESPONSABLE DE ELABORAR LA INFORMACION
NOMBRE: ARMANDO MANUEL GONZÁLEZ CAMPUZANO
CARGO: DIRECTOR DE ADMINISTRACIÓN Y FINANZAS
FIRMA: 

0

RESPONSABLE DE ENVIAR LA INFORMACIÓN
NOMBRE: MUCIO ISRAEL HERNÁNDEZ GUERRERO
CARGO: COMISIONADO PRESIDENTE
FIRMA: 

ÓRGANO AUTÓNOMO: INSTITUTO DE ACCESO A LA INFORMACIÓN PÚBLICA Y PROTECCIÓN DE DATOS PERSONALES DEL DISTRITO FEDERAL

Nota 1. Antecedentes Legales y Objetivos Principales

Mediante publicación del decreto correspondiente en la Gaceta Oficial del Distrito Federal, el 28 de octubre de 2005 fue reformada la Ley de Transparencia y Acceso a la Información Pública del Distrito Federal, creándose el Instituto de Acceso a la Información Pública del Distrito Federal.

El 29 de agosto de 2011 se publicó en la gaceta del Distrito Federal el decreto por el que se reforman, adicionan y derogan diversas disposiciones de la Ley de Transparencia y Acceso a la Información Pública del Distrito Federal, a través del cual se estableció el cambio de denominación del Instituto, para adoptar el nombre de Instituto de Acceso a la Información Pública y Protección de Datos Personales del Distrito Federal (El Instituto).

El Instituto es un órgano autónomo del Distrito Federal, con personalidad jurídica y patrimonio propio, con autonomía presupuestaria, de operación y de decisión en materia de transparencia y acceso a la información pública. Las principales atribuciones del Instituto son: emitir opiniones y recomendaciones sobre temas relacionados con la Ley de Transparencia y Acceso a la Información Pública del Distrito Federal; realizar investigaciones en materia de acceso a la información y sus derechos relacionados; establecer políticas y lineamientos en materia de acceso a la información y catalogación de todo tipo de datos, registro y archivos, entre otras.

Nota 2. Principales Políticas Contables

a) Normatividad aplicable

De conformidad con la Ley General de Contabilidad Gubernamental, el Instituto está sujeto a la normatividad que expida el Consejo Nacional de Armonización Contable y a las disposiciones emitidas por el Secretario Técnico de dicho Consejo, representado por el Titular de la Unidad de Contabilidad Gubernamental e Informes sobre la Gestión Pública de la Secretaría de Hacienda y Crédito Público.

El 31 de diciembre de 2008 fue publicada en el Diario Oficial de la Federación la Ley General de Contabilidad Gubernamental, que tiene por objeto establecer los criterios generales que regirán la Contabilidad Gubernamental y la emisión de la información financiera de los entes públicos, con el fin de lograr su adecuada armonización, para facilitar a los entes públicos el registro y la fiscalización de los activos, pasivos, ingresos y gastos y, en general, a contribuir a medir la eficacia, economía y eficiencia del gasto e ingresos públicos.

El Órgano de coordinación para la armonización de la contabilidad gubernamental es el Consejo Nacional de Armonización Contable (CONAC), el cual tiene por objeto la emisión de las normas contables y lineamientos para la generación de información financiera que aplicarán los entes públicos, previamente formulados y propuestas por el Secretario Técnico.

Con fecha 20 de agosto de 2009, fueron publicados en el Diario Oficial de la Federación del Marco Conceptual de Contabilidad Gubernamental, los Postulados Básicos de Contabilidad Gubernamental y las Normas y Metodología para la Determinación de los Momentos Contables de los Egresos.

En el ámbito de aplicación del Marco Conceptual de Contabilidad Gubernamental se establece como de aplicación supletoria:

- La normatividad emitida por las unidades administrativas o instancias competentes en Materia de Contabilidad Gubernamental;

- Las Normas de Internacionales de Contabilidad para el Sector Publico (NICSP) emitidas por la Junta de Normas Internacionales de Contabilidad del Sector Publico (International Public Sector Accounting Standards Board, International Federation Accounting Committee);
- Las Normas de Información Financiera del Consejo Mexicano para la Investigación y Desarrollo de Normas de Información Financiera (CINIF).

En noviembre de 2010 el CONAC emitió el Manual de Contabilidad Gubernamental, el cual fue modificado mediante acuerdo publicado el 30 de diciembre de 2013.

b) Bases de registro de las operaciones

La contabilidad del Instituto es mantenida sobre la base de costos históricos originales. Consecuentemente, sus estados financieros no reconocen los efectos de la inflación sobre la información financiera.

c) Activos fijos

Los activos fijos son registrados a su costo de adquisición. La depreciación sobre dichos activos se registra como una disminución del patrimonio, aplicando las siguientes tasas anuales:

Mobiliario y equipo de oficina	10%
Equipo informático	30%
Equipo audiovisual y de video	10%
Equipo de comunicación	10%
Vehículo y Equipo de Transporte	25%
Maquinaria y equipo	10%

Las colecciones y libros no son depreciados, considerando la naturaleza de estos activos.

d) Activos Intangibles

Los activos intangibles son registrados a su costo de adquisición. La amortización sobre dichos activos se registra como una disminución del patrimonio, aplicando la siguiente tasa anual:

Licencias y software	100%
----------------------	------

e) Ministraciones de recursos

Para financiar sus gastos de operación y de inversión, el Instituto recibe ministraciones de recursos, autorizadas por la Asamblea Legislativa del Distrito Federal, y suministradas por el Gobierno de la Ciudad de México. Las ministraciones de recursos destinadas a financiar gastos de operación se registran en el estado de ingresos y egresos, y las ministraciones destinadas a financiar gastos de inversión se registran como parte del patrimonio.

Nota 3. Notas al Estado de Situación Financiera

ACTIVO CIRCULANTE

Corresponde a las disponibilidades en cuentas bancarias del Instituto, para hacer frente a sus obligaciones de corto plazo.

ACTIVO NO CIRCULANTE

Los bienes muebles se presentan en el estado de situación financiera a su costo de adquisición y, por separado, se muestra la depreciación acumulada. Las tasas de depreciación utilizadas se indican en la Nota 2.

Las colecciones, obras de arte y otros objetos se presentan en el estado de situación financiera a su costo de adquisición.

El saldo del rubro de licencias refleja el importe de permisos de uso de programas informáticos, a su costo de adquisición. Por separado se presenta la amortización acumulada.

El edificio que ocupa el Instituto es objeto de convenios de comodato suscritos entre el Instituto y Servicios Metropolitanos, S.A. de C.V.

PASIVO CIRCULANTE

Retenciones y contribuciones por pagar a corto plazo. El saldo de esta cuenta refleja las obligaciones pendientes por concepto de impuesto sobre la Renta retenido, por aguinaldos pendientes de cobro, laudo y Seguro de Separación Individualizado.

PATRIMONIO

El patrimonio del Instituto está integrado por las aportaciones del Gobierno de la Ciudad de México para inversión en activos no circulantes.

Nota 4. Cuentas de Orden.

CUENTAS DE ORDEN PRESUPUESTAL.

Presupuesto aprobado: El saldo de esta cuenta refleja el importe del presupuesto autorizado correspondiente al ejercicio fiscal 2016, destinada para cubrir servicios personales, materiales y suministros, servicios generales, transferencias y gastos de inversión.

Modificaciones al presupuesto de egresos aprobado: El saldo de esta cuenta representa el importe de las variaciones al Presupuesto de Egresos Aprobado, derivado de las ampliaciones y reducciones autorizadas.

Presupuesto de egresos ejercido: El saldo de esta cuenta representa el presupuesto de egresos ejercido del ejercicio 2016.

Nota 5. Notas al Estado de Actividades.

INGRESOS DE GESTIÓN.

El saldo del rubro Transferencias Internas y Asignaciones del Sector Público refleja el importe de las ministraciones de recursos recibidos del Gobierno de la Ciudad de México, destinadas a cubrir los gastos de operación del Instituto.

Otros ingresos financieros se refieren a los intereses que generaron la cuenta de inversión del Instituto.

Los otros ingresos y beneficios varios corresponden a los ingresos diferentes a las transferencias del Gobierno de la Ciudad de México, indemnizaciones, ingresos por ventas de bases, entre otros, como sigue:

1. Seguros Banorte, S.A. de C.V., realizó el pago al Instituto por el monto de \$297,066.77 (Doscientos noventa y siete mil sesenta y seis pesos 77/100 M.N., correspondiente a la indemnización por el siniestro ocurrido el día 3 de septiembre de 2015, por motivo de la inundación de las instalaciones del InfoDF, a causa de lluvias extraordinarias ocurridas en la Ciudad de México en la citada fecha.
2. Ingresos por venta de bases de la Licitación Pública Nacional núm. INFODF/DAF/LPN/01/206 correspondiente al Seguro Colectivo de Gastos Médicos Mayores por un importe de \$800.00 (Ochocientos pesos 00/100 M.N.).
3. Las aportaciones de la Asamblea Legislativa del Distrito Federal, Instituto Electoral del Distrito Federal y Auditoría Superior de la Ciudad de México, por \$300,000.00, \$20,000.00 y \$45,000.00, respectivamente, para apoyo de los trabajos de la 8ª. Feria de la Transparencia.

GASTOS Y OTRAS PARTIDAS

Los gastos de funcionamiento se refieren a ejercicio presupuestal del gasto para que el Instituto desarrolle las funciones que le han sido encomendadas.

Nota 6. Ministraciones del Gobierno de la Ciudad de México

En el ejercicio terminado al 31 de diciembre de 2016, las ministraciones de recursos recibidas por el Instituto se distribuyeron como se muestra en el siguiente cuadro. La distribución entre gastos de operación y gastos de inversión es decidida por el Pleno del Instituto.

Ministraciones destinadas a gastos de operación	\$139,056,755.43
Ministraciones destinadas a gastos de inversión	1,155,389.46
Total ministraciones recibidas	\$140,212,144.89

Nota 7. Ejercicio presupuestal

A continuación se presenta un resumen del ejercicio presupuestal del Instituto de Acceso a la Información Pública y Protección de Datos Personales del Distrito Federal durante el periodo comprendido del 1 de enero al 31 de diciembre de 2016. Asimismo, por separado se presenta el estado presupuestal correspondiente.

Presupuesto modificado	\$141,831,316.12
Presupuesto ejercido	141,175,264.01
Remanente	\$656,052.11

- Con la Afectación Presupuestal Externa núm. 1, del día 16 de marzo de 2016, el Pleno del Instituto autorizó la ampliación de la partida presupuestal 5111 Muebles de Oficina y Estantería, por un importe de \$297,066.77 (Doscientos noventa y siete mil sesenta y seis pesos 77/100 M.N.), recursos derivados del pago de Seguros Banorte, S.A. de C.V., correspondiente a la indemnización por el siniestro ocurrido el día 3 de septiembre de 2015, por motivo de la inundación de las instalaciones del InfoDF, por causa de lluvias extraordinarias ocurridas en la Ciudad de México en la citada fecha.
- Con la Afectación Presupuestal Externa núm. 15, del día 3 de noviembre de 2016, el Pleno del Instituto autorizó la ampliación de la partida presupuestal 3831 Congresos y Convenciones por un importe de \$500,000.00 (Quinientos mil pesos 00/100 M.N.), para el desarrollo del evento denominado 8ª. Feria de la Transparencia y Protección de Datos Personales, que se realizó el día 7 de noviembre de 2016 en el Zócalo de la Ciudad de México, los recursos provienen de las aportaciones otorgadas mediante convenios con la Asamblea Legislativa del Distrito Federal por \$300,000.00, Auditoría Superior de la Ciudad de México por \$40,000.00 y por el Instituto Electoral del Distrito Federal \$20,000.00; así como por \$140,000.00 de los rendimientos financieros generados en el Fondo de Inversión del Instituto con número de cuenta 7051551-2, integrados de la siguiente manera:

Mes	Monto
Enero	955.89
Febrero	8,906.87
Marzo	17,247.86
Abril	18,159.19
Mayo	26,036.05
Junio	26,760.01
Julio	25,736.64
Agosto	16,197.49
Total	140,000.00

Nota: Los rendimientos financieros del mes de agosto se tomaron de manera parcial, debido a que en agosto se generaron \$41,291.44 por dicho concepto.

Asimismo, cabe señalar que solo se tomaron \$40,000.00 de la aportación de la Auditoría Superior de la Ciudad de México, debido a que el ingreso recibido en la cuenta del Instituto fue por \$45,000.00, no fueron incorporados al techo presupuestal del Instituto en la partida presupuestal 3831 la cantidad de \$5,000.00, mismos que fueron reintegrados a la Secretaría de Finanzas del Gobierno de la Ciudad de México.

- Con la Afectación Presupuestal Externa núm. 16, del día 10 de noviembre de 2016, el Pleno del Instituto autorizó la ampliación presupuestal por \$12,000,000.00 (Doce millones de pesos 00/100 M.N.) que afectó diversas partidas presupuestales de los Capítulos 1000, 2000, 3000 y 5000. Los recursos provienen en su totalidad de la ampliación presupuestal autorizada por la Secretaría de Finanzas del Gobierno de la Ciudad de México, con la finalidad de cubrir los compromisos propios del Instituto.
- Con la Afectación Presupuestal Externa núm. 22 del 16 de diciembre de 2016, el Pleno del InfoDF autorizó la ampliación presupuestal por \$166,052.35 (Ciento sesenta y seis mil cincuenta y dos pesos 35/100 M.N.), ampliando la partida presupuestal 5111, los recursos provienen de los rendimientos financieros generados en el Fondo de Inversión del Instituto con número de cuenta 7051551-2, integrados de la siguiente manera:

Mes	Monto
Agosto	25,093.95
Septiembre	39,254.36
Octubre	44,810.93
Noviembre	56,893.11
Total	166,052.35

Nota 8. Contingencias

La Dirección Jurídica y de Desarrollo Normativo del Instituto señala que existen demandas formuladas por extrabajadores con puestos y funciones clasificadas legalmente como de confianza, existiendo la posibilidad de que, a criterio del Tribunal Federal de Conciliación y Arbitraje, exista una obligación a cargo del Instituto. La estimación de la contingencia por este concepto al 31 de diciembre de 2016 es de \$11,169,130.00 (Once millones ciento sesenta y nueve mil ciento treinta pesos 00/100 M.N.)

Nota 9. Régimen Fiscal

El Instituto no es contribuyente del Impuesto Sobre la Renta (ISR), de conformidad con los artículos 93 y 102 de la Ley del ISR. De conformidad con la Ley del ISR, el Instituto únicamente se encuentra obligado a efectuar las retenciones de impuesto que se originan por concepto de las remuneraciones pagadas por sueldos y salarios a sus trabajadores; asimismo, a efectuar la retención sobre honorarios y arrendamientos a personas físicas y efectuar el entero ante las autoridades fiscales de conformidad con la Ley antes citada.

El artículo 3 de la Ley del Impuesto al Valor Agregado establece que el Instituto deberá aceptar la traslación de este impuesto y efectuar el pago por los actos gravados que realice, en su caso.

Nota 10. Armonización Contable

Con fecha 31 de diciembre de 2008, El H. Congreso de la Unión aprobó la Ley General de Contabilidad Gubernamental (LGCG) vigente a partir de 1° de enero de 2009; esta ley tiene como objeto establecer los criterios generales que regirán la contabilidad gubernamental y la emisión de información financiera de los entes públicos, con el fin de lograr su adecuada armonización.

Esta ley es de observancia obligatoria para los poderes Ejecutivo, Legislativo y Judicial de la Federación, los estados y el Distrito Federal; los ayuntamientos de los municipios; los órganos político administrativos de las demarcaciones territoriales del Distrito Federal; las entidades de la administración pública paraestatal, ya sean federales, estatales o municipales y los órganos autónomos federales y estatales.



La Ley establece la creación de un Consejo Nacional de Armonización Contable (CONAC), el cual tiene por objeto la emisión de las normas contables y lineamientos para la generación de información financiera que aplicarán los entes públicos. El CONAC ha emitido las siguientes disposiciones:

- Marco Conceptual de Contabilidad Gubernamental.
- Postulados Básicos de Contabilidad Gubernamental.
- Normas y Metodología para la Determinación de los Momentos Contables de los Egresos.
- Normas y Metodología para la Determinación de los Momentos Contables de los Ingresos.
- Lineamientos sobre los indicadores para medir los avances físicos y financieros relacionados con los recursos públicos federales.
- Clasificador por Tipo de gasto.
- Clasificador funcional del gasto.
- Clasificador por Objeto del Gasto.
- Lineamientos mínimos relativos al Diseño e Integración del Registro en los libros Diario, Mayor e Inventarios y Balances (Registro Electrónico).
- Manual de Contabilidad Gubernamental.
- Reglas de Registro y Valoración del Patrimonio y sus elementos específicos.

- La Unidad de Contabilidad Gubernamental e Informes de la Gestión Pública emitió, el 29 de julio de 2011, los "Lineamientos de la Estrategia de Armonización para la Administración Pública Federal Paraestatal a efecto de dar cumplimiento a la Ley General de Contabilidad Gubernamental". De acuerdo a esos lineamientos, los entes públicos deberán disponer de Manuales de Contabilidad a más tardar el 31 de diciembre de 2011, de conformidad en el Artículo 4º transitorio fracción II de la LGCG, y a partir del 1 de enero de 2012 deberán realizar registros contables con base acumulativa en apego a los documentos emitidos por la CONAC, que se mencionan en el párrafo anterior.

Nota 11. Autorización de la emisión de los estados financieros

Los estados financieros y sus notas fueron autorizados para su emisión el 12 de enero de 2017 por los funcionarios del Instituto de Acceso a la Información Pública y Protección de Datos Personales del Distrito Federal.

RESPONSABLE DE ELABORAR LA INFORMACION	RESPONSABLE DE ENVIAR LA INFORMACION
NOMBRE: ARMANDO M. GONZÁLEZ CAMPUZANO CARGO: DIRECTOR DE ADMINISTRACION Y FINANZAS* FIRMA: 	NOMBRE: MUCIO ISRAEL HERNÁNDEZ GUERRERO CARGO: COMISIONADO PRESIDENTE FIRMA: 

*De conformidad con el Acuerdo del Pleno número 1461/SO/05-11/2014.