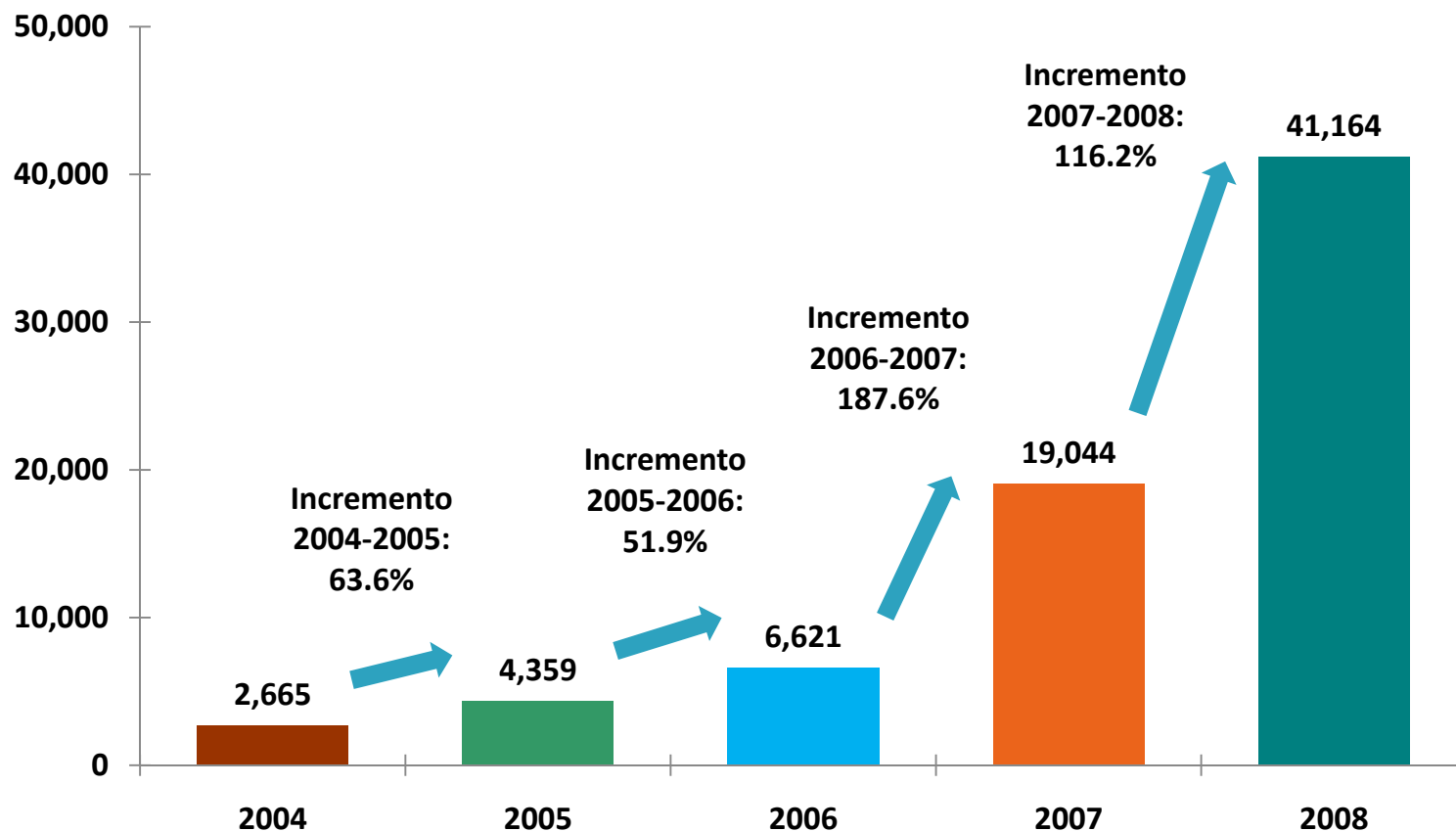


Solicitudes de información pública recibidas

2004 a 2008



Total de solicitudes de información pública 2004-2008 : 73,853



Sujetos obligados con mayor número de solicitudes de información

2008



Sujetos obligados con mayor número de solicitudes de información pública en 2008

Sujetos obligados	2008	
	Número de solicitudes	Porcentaje
1. Secretaría de Seguridad Pública	1,513	3.7
2. Delegación Tlalpan	1,476	3.6
3. Secretaría de Finanzas	1,163	2.8
4. Comisión de Derechos Humanos del Distrito Federal	1,107	2.7
5. Delegación Miguel Hidalgo	1,107	2.7
6. Delegación Benito Juárez	1,022	2.5
7. Secretaría de Transportes y Vialidad	1,009	2.5
8. Delegación Xochimilco	938	2.3
9. Tribunal Superior de Justicia del Distrito Federal	926	2.2
10. Secretaría de Desarrollo Urbano y Vivienda	922	2.2
11. Instituto de Acceso a la Información Pública del Distrito Federal	904	2.2
12. Delegación Gustavo A. Madero	904	2.2
13. Delegación Coyoacán	902	2.2
14. Instituto de Vivienda del Distrito Federal	866	2.1
15. Delegación Iztacalco	837	2.0
16. Delegación Cuajimalpa de Morelos	831	2.0
Total	16,427	39.9

Solicitudes de información pública por Sujeto obligado

2008



Sujetos obligados	2008	
	Número de solicitudes	Porcentaje
1. Asamblea Legislativa del Distrito Federal	712	1.7
2. Autoridad del Centro Histórico	42	0.1
3. Caja de Previsión de la Policía Auxiliar del Distrito Federal	237	0.6
4. Caja de Previsión de la Policía Preventiva del Distrito Federal	319	0.8
5. Caja de Previsión para Trabajadores a Lista de Raya del Distrito Federal	159	0.4
6. Comisión de Derechos Humanos del Distrito Federal	1,107	2.7
7. Consejería Jurídica y de Servicios Legales	651	1.6
8. Consejo de Evaluación del Desarrollo Social del Distrito Federal	3	0.0
9. Consejo de la Judicatura del Distrito Federal	320	0.8
10. Contaduría Mayor de Hacienda de la Asamblea Legislativa del Distrito Federal	261	0.6
11. Contraloría General del Distrito Federal	484	1.2
12. Corporación Mexicana de Impresión, S.A. de C.V.	178	0.4
13. Delegación Álvaro Obregón	794	1.9
14. Delegación Azcapotzalco	730	1.8
15. Delegación Benito Juárez	1,022	2.5
16. Delegación Coyoacán	902	2.2
17. Delegación Cuajimalpa de Morelos	831	2.0
18. Delegación Cuauhtémoc	632	1.5
19. Delegación Gustavo A. Madero	904	2.2
20. Delegación Iztacalco	837	2.0
21. Delegación Iztapalapa	603	1.5
22. Delegación La Magdalena Contreras	459	1.1
23. Delegación Miguel Hidalgo	1,107	2.7
24. Delegación Milpa Alta	619	1.5
25. Delegación Tláhuac	661	1.6
26. Delegación Tlalpan	1,476	3.6
27. Delegación Venustiano Carranza	605	1.5
28. Delegación Xochimilco	938	2.3
29. Fideicomiso Central de Abasto de la Ciudad de México	20	0.0
30. Fideicomiso Centro Histórico de la Ciudad de México	171	0.4
31. Fideicomiso de Apoyo a la Infraestructura Vial y del Transporte en el Distrito Federal	-	-
32. Fideicomiso de Recuperación Crediticia del Distrito Federal	147	0.4
33. Fideicomiso Educación Garantizada del Distrito Federal	8	0.0
34. Fideicomiso Museo de Arte Popular Mexicano	136	0.3
35. Fideicomiso Museo del Estanquillo	138	0.3

Solicitudes de información pública por Sujeto obligado

2008



Sujetos obligados	2008	
	Número de solicitudes	Porcentaje
36. Fideicomiso para el Fondo de Promoción para el Financiamiento del Transporte Público	139	0.3
37. Fideicomiso para el Mejoramiento de las Vías de Comunicación del Distrito Federal	204	0.5
38. Fideicomiso Público Complejo Ambiental Xochimilco	8	0.0
39. Fondo Ambiental Público del Distrito Federal	144	0.3
40. Fondo de Desarrollo Económico del Distrito Federal	36	0.1
41. Fondo de Seguridad Pública del Distrito Federal	135	0.3
42. Fondo Mixto de Promoción Turística del Distrito Federal	60	0.1
43. Fondo para el Desarrollo Social de la Ciudad de México	177	0.4
44. Fondo para la Atención y Apoyo a las Víctimas del Delito	136	0.3
45. Heroico Cuerpo de Bomberos del Distrito Federal	188	0.5
46. Instituto de Acceso a la Información Pública del Distrito Federal	904	2.2
47. Instituto de Ciencia y Tecnología del Distrito Federal	166	0.4
48. Instituto de Educación Media Superior del Distrito Federal	175	0.4
49. Instituto de Formación Profesional del Distrito Federal	93	0.2
50. Instituto de la Juventud del Distrito Federal	218	0.5
51. Instituto de las Mujeres del Distrito Federal	214	0.5
52. Instituto de Vivienda del Distrito Federal	866	2.1
53. Instituto del Deporte del Distrito Federal	133	0.3
54. Instituto Electoral del Distrito Federal	546	1.3
55. Instituto Técnico de Formación Policial	61	0.1
56. Jefatura de Gobierno del Distrito Federal	752	1.8
57. Junta de Asistencia Privada del Distrito Federal	143	0.3
58. Junta Local de Conciliación y Arbitraje del Distrito Federal	432	1.0
59. Metrobús	236	0.6
60. Oficialía Mayor	730	1.8
61. Partido Acción Nacional	184	0.4
62. Partido Convergencia	108	0.3
63. Partido de la Revolución Democrática	150	0.4
64. Partido del Trabajo	108	0.3
65. Partido Nueva Alianza	110	0.3
66. Partido Revolucionario Institucional	131	0.3
67. Partido Socialdemócrata	201	0.5
68. Partido Verde Ecologista de México	105	0.3
69. Policía Auxiliar	345	0.8
70. Policía Bancaria e Industrial	49	0.1

Solicitudes de información pública por Sujeto obligado

2008



Sujetos obligados	2008	
	Número de solicitudes	Porcentaje
71. Procuraduría Ambiental y del Ordenamiento Territorial del Distrito Federal	203	0.5
72. Procuraduría General de Justicia del Distrito Federal	794	1.9
73. Procuraduría Social del Distrito Federal	327	0.8
74. Red de Transporte de Pasajeros del Distrito Federal	182	0.4
75. Secretaría de Cultura	279	0.7
76. Secretaría de Desarrollo Económico	286	0.7
77. Secretaría de Desarrollo Rural y Equidad para las Comunidades	95	0.2
78. Secretaría de Desarrollo Social	464	1.1
79. Secretaría de Desarrollo Urbano y Vivienda	922	2.2
80. Secretaría de Educación	437	1.1
81. Secretaría de Finanzas	1,163	2.8
82. Secretaría de Gobierno	644	1.6
83. Secretaría de Obras y Servicios	701	1.7
84. Secretaría de Protección Civil	299	0.7
85. Secretaría de Salud	679	1.6
86. Secretaría de Seguridad Pública	1,513	3.7
87. Secretaría de Trabajo y Fomento al Empleo	284	0.7
88. Secretaría de Transportes y Vialidad	1,009	2.5
89. Secretaría de Turismo	234	0.6
90. Secretaría del Medio Ambiente	624	1.5
91. Servicio de Transportes Eléctricos del Distrito Federal	171	0.4
92. Servicios de Salud Pública del Distrito Federal	173	0.4
93. Servicios Metropolitanos, S.A. de C.V.	154	0.4
94. Sistema de Aguas de la Ciudad de México	460	1.1
95. Sistema de Transporte Colectivo	483	1.2
96. Sistema para el Desarrollo Integral de la Familia del Distrito Federal	315	0.8
97. Tribunal de lo Contencioso Administrativo del Distrito Federal	300	0.7
98. Tribunal Electoral del Distrito Federal	198	0.5
99. Tribunal Superior de Justicia del Distrito Federal	926	2.2
100. Universidad Autónoma de la Ciudad de México	245	0.6
Total	41,164	100

Número de preguntas por solicitud de información

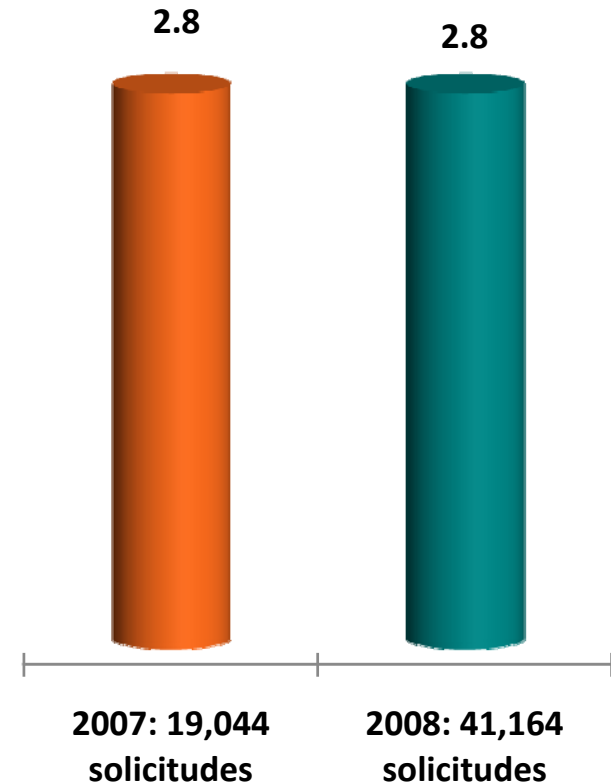
2007 y 2008



Distribución del número de preguntas por solicitud de información pública

Número de preguntas	2007		2008	
	Número de solicitudes	Porcentaje	Número de solicitudes	Porcentaje
1	9,965	52.3	23,124	56.2
2	3,021	15.9	5,962	14.5
3	2,069	10.9	3,960	9.6
4	1,317	6.9	2,347	5.7
5	699	3.7	1,729	4.2
6	485	2.5	827	2.0
7	293	1.5	584	1.4
8	236	1.2	564	1.4
9	152	0.8	293	0.7
10	193	1.0	313	0.8
11	88	0.5	175	0.4
12	69	0.4	127	0.3
13	114	0.6	80	0.2
14	53	0.3	58	0.1
15	45	0.2	44	0.1
16 o más	245	1.3	977	2.4
Total	19,044	100	41,164	100

Promedio de preguntas por solicitud de información



Días hábiles transcurridos entre la recepción y la respuesta

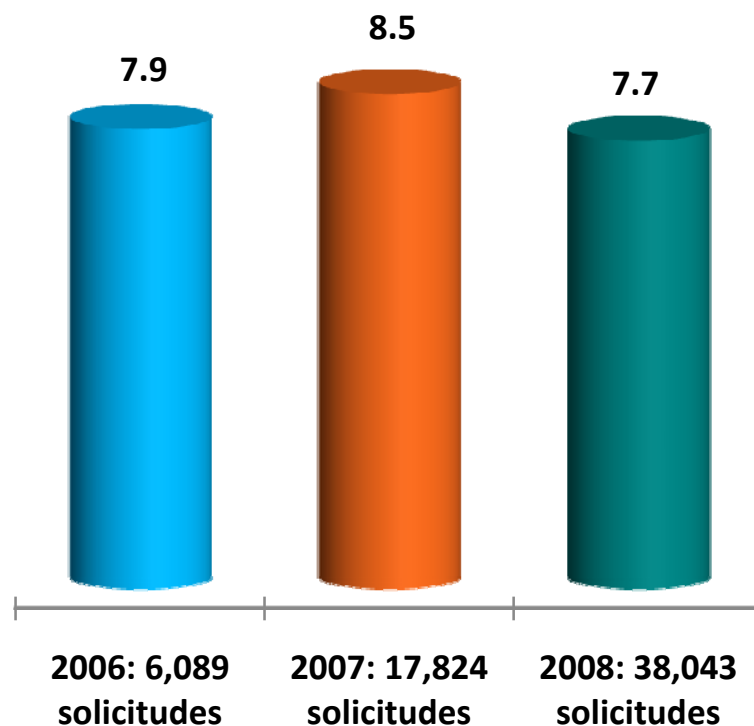
2006, 2007 y 2008

Sólo solicitudes "Tramitadas y atendidas"

Distribución de días hábiles transcurridos

Días hábiles	2006		2007		2008	
	Número de solicitudes	Porcentaje	Número de solicitudes	Porcentaje	Número de solicitudes	Porcentaje
0	179	2.9	550	3.1	932	2.4
1	544	8.9	1,296	7.3	1,864	4.9
2	293	4.8	710	4.0	1,604	4.2
3	332	5.5	761	4.3	2,221	5.8
4	348	5.7	902	5.1	3,096	8.1
5	509	8.4	1,116	6.3	4,608	12.1
6	372	6.1	1,257	7.1	2,700	7.1
7	397	6.5	1,423	8.0	2,876	7.6
8	419	6.9	1,586	8.9	3,015	7.9
9	534	8.8	1,963	11.0	3,702	9.7
10	1,229	20.2	3,029	17.0	7,040	18.5
11	171	2.8	355	2.0	463	1.2
12	115	1.9	260	1.5	320	0.8
13	82	1.3	184	1.0	261	0.7
14	58	1.0	197	1.1	247	0.6
15	55	0.9	279	1.6	319	0.8
16	55	0.9	121	0.7	236	0.6
17	37	0.6	146	0.8	190	0.5
18	37	0.6	223	1.3	266	0.7
19	48	0.8	277	1.6	452	1.2
20	85	1.4	642	3.6	1,285	3.4
21 o más	190	3.1	547	2.7	346	0.9
Total	6,089	100	17,824	100	38,043	100

Promedio de días hábiles transcurridos



Número de servidores públicos involucrados en la respuesta

2006, 2007 y 2008

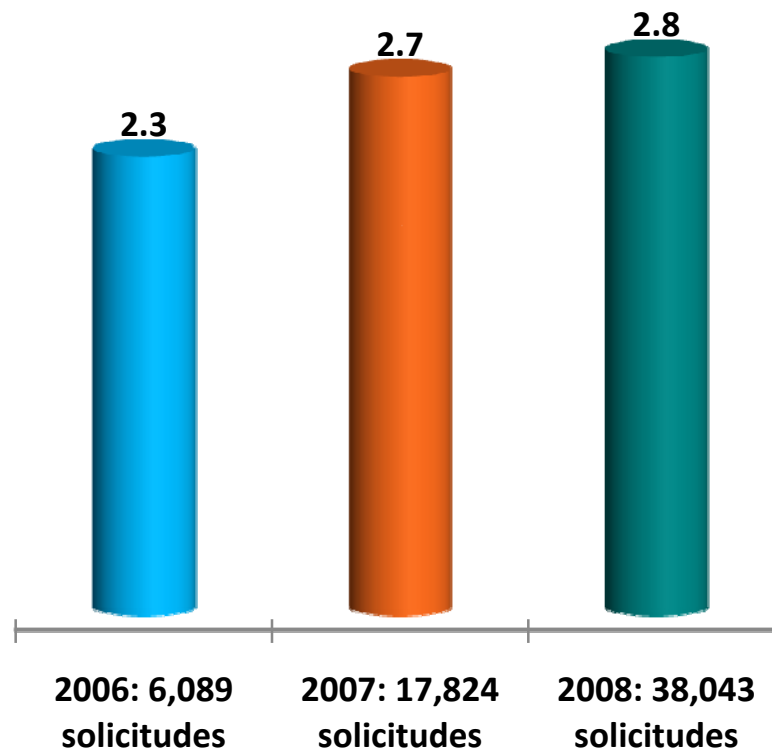


Sólo solicitudes "Tramitadas y atendidas"

Número de servidores públicos involucrados

Servidores públicos	2006		2007		2008	
	Número de solicitudes	Porcentaje	Número de solicitudes	Porcentaje	Número de solicitudes	Porcentaje
1	2,178	35.8	3,289	18.5	5,795	15.2
2	2,193	36.0	7,508	42.1	16,244	42.7
3	786	12.9	3,834	21.5	7,722	20.3
4	243	4.0	1,208	6.8	4,142	10.9
5	369	6.1	501	2.8	1,713	4.5
6	141	2.3	606	3.4	1,348	3.5
7	69	1.1	337	1.9	306	0.8
8	19	0.3	312	1.8	270	0.7
9	55	0.9	131	0.7	184	0.5
10	9	0.1	35	0.2	79	0.2
11 o más	27	0.5	63	0.3	240	0.6
Total	6,089	100	17,824	100	38,043	100

Promedio de servidores públicos involucrados

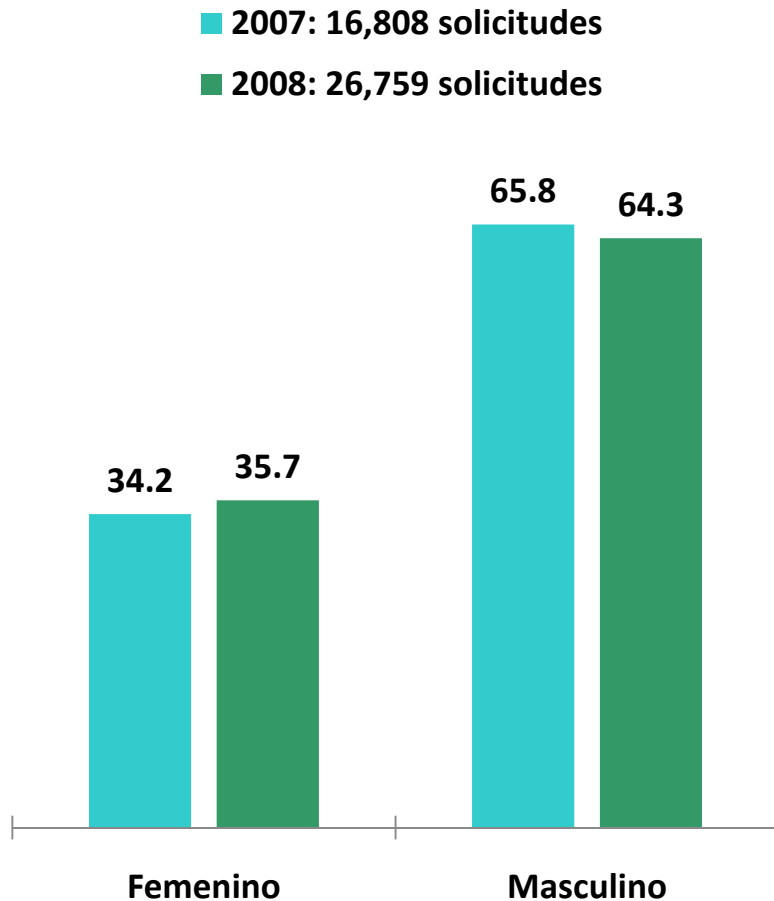


Sociodemográficos

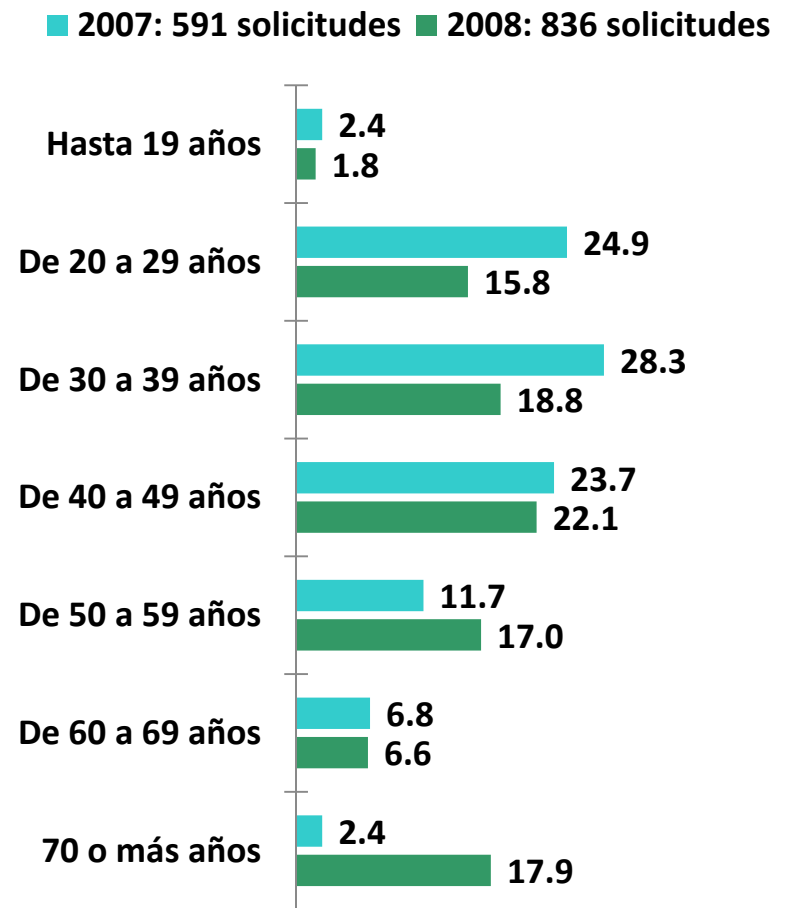
2007 y 2008



SEXO



GRUPOS DE EDAD



El número de solicitudes de información pública con datos sobre el perfil del solicitante no corresponde con el total de solicitudes recibidas, debido a que se trata de información proporcionada de manera opcional por el solicitante

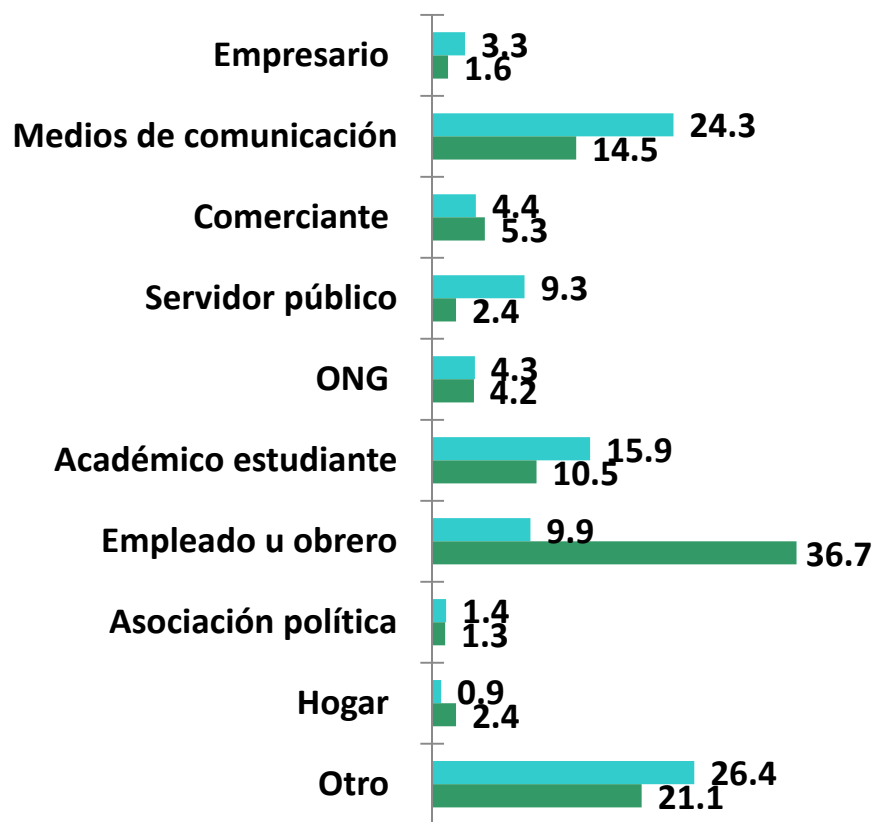
Sociodemográficos

2007 y 2008



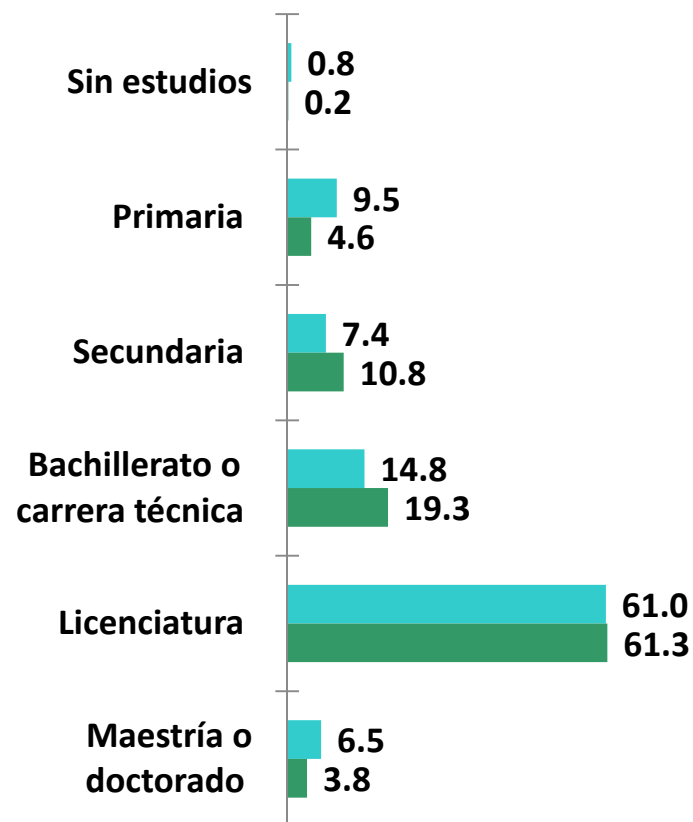
OCUPACIÓN

■ 2007: 1,501 solicitudes ■ 2008: 2,446 solicitudes



ESCOLARIDAD

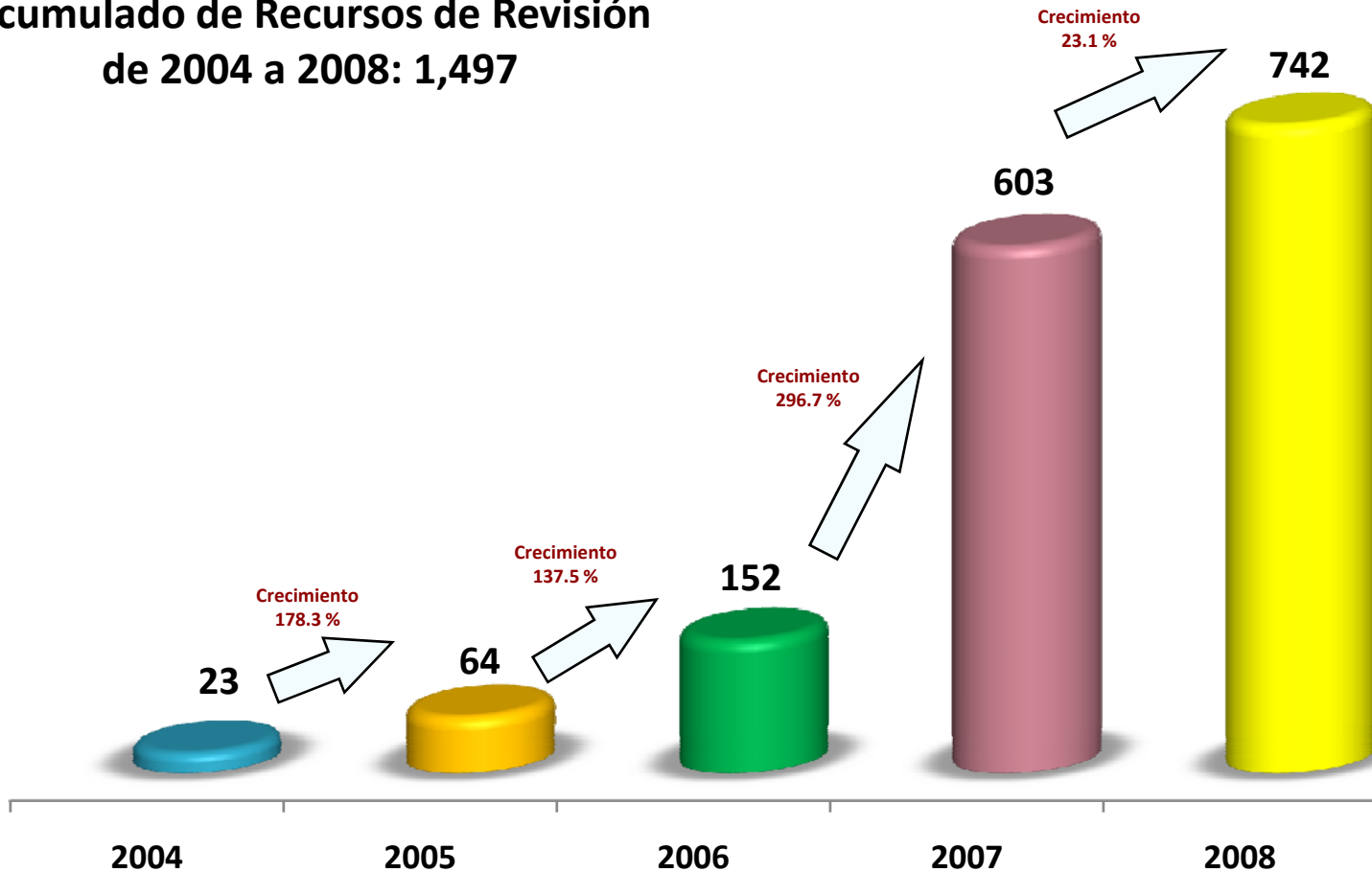
■ 2007: 825 solicitudes ■ 2008: 991 solicitudes



El número de solicitudes de información pública con datos sobre el perfil del solicitante no corresponde con el total de solicitudes recibidas, debido a que se trata de información proporcionada de manera opcional por el solicitante

Recursos de Revisión interpuestos ante el INFODF: 2004-2008

Acumulado de Recursos de Revisión
de 2004 a 2008: 1,497



2004

2005

2006

2007

2008

0.9 %

1.5 %

2.3 %

3.2 %

1.8 %

Porcentaje de
solicitudes
recurridas

Fuente: Secretaría Técnica y Dirección Jurídica y Desarrollo Normativo.

Recursos de Revisión por Ente Público en 2008



ENTE PÚBLICO	RECURSOS DE REVISIÓN
Delegación Tlalpan	62
Delegación Tláhuac	37
Delegación Cuajimalpa	36
Delegación Coyoacán	31
Delegación Miguel Hidalgo	31
Secretaría de Seguridad Pública del Distrito Federal	31
Secretaría de Finanzas del Distrito Federal	29
Secretaría de Transportes y Vialidad del Distrito Federal	25
Procuraduría General de Justicia del Distrito Federal	22
Delegación Gustavo A. Madero	22
Instituto de Acceso a la Información Pública del Distrito Federal	21
Delegación Iztacalco	20
Consejería Jurídica y de Servicios Legales del Distrito Federal	18
Jefatura de Gobierno del Distrito Federal	18
Tribunal Superior Justicia del Distrito Federal	18
Asamblea Legislativa del Distrito Federal	17
Oficialía Mayor del Distrito Federal	14
Sistema de Transporte Colectivo	13
Secretaría de Desarrollo Urbano y Vivienda del Distrito Federal	13
Secretaria de Desarrollo Social del Distrito Federal	12

Fuente: Secretaría Técnica y Dirección Jurídica y Desarrollo Normativo.

Recursos de Revisión por Ente Público en 2008



ENTE PÚBLICO	RECURSOS DE REVISIÓN
Delegación Iztapalapa	12
Secretaría de Salud del Distrito Federal	12
Contraloría General del Distrito Federal	11
Delegación Cuauhtémoc	11
Secretaría de Gobierno del Distrito Federal	11
Delegación Benito Juárez	11
Procuraduría Social del Distrito Federal	10
Sistema de Aguas de la Ciudad de México	10
Secretaría del Medio Ambiente del Distrito Federal	8
Secretaría de Obras y Servicios del Distrito Federal	8
Comisión de Derechos Humanos del Distrito Federal	8
Delegación Xochimilco	8
Partido Acción Nacional	7
Sistema para el Desarrollo Integral de la Familia del Distrito Federal	7
Instituto Electoral del Distrito Federal	7
Delegación Álvaro Obregón	7
Secretaría de Turismo del Distrito Federal	6
Policía Auxiliar del Distrito Federal	6
Delegación Magdalena Contreras	6
Instituto de Vivienda del Distrito Federal	6

Fuente: Secretaría Técnica y Dirección Jurídica y Desarrollo Normativo.

Recursos de Revisión por Ente Público en 2008



ENTE PÚBLICO	RECURSOS DE REVISIÓN
Delegación Azcapotzalco	6
Instituto del Deporte del Distrito Federal	5
Caja de Previsión de la Policía Preventiva del Distrito Federal	5
Caja de Previsión de la Policía Auxiliar del Distrito Federal	5
Consejo de la Judicatura del Distrito Federal	5
Delegación Venustiano Carranza	5
Servicios Metropolitanos, S.A. De C.V.	4
Instituto de la Juventud del Distrito Federal	4
Secretaría de Cultura del Distrito Federal	4
Instituto de Ciencia y Tecnología del Distrito Federal	3
Servicios de Salud Pública del Distrito Federal	3
Corporación Mexicana de Impresión, S.A. De C.V.	3
Universidad Autónoma de la Ciudad de México	3
Secretaría de Desarrollo Económico del Distrito Federal	3
Secretaría de Protección Civil del Distrito Federal	3
Secretaría de Educación del Distrito Federal	3
Partido de la Revolución Democrática	2
Fondo Mixto de Promoción Turística	2
Partido Revolucionario Institucional	2
Tribunal de lo Contencioso Administrativo del Distrito Federal	2

Fuente: Secretaría Técnica y Dirección Jurídica y Desarrollo Normativo.

Recursos de Revisión por Ente Público en 2008



ENTE PÚBLICO	RECURSOS DE REVISIÓN
Delegación Milpa Alta	2
Secretaría de Desarrollo Rural y Equidad para las Comunidades del Distrito Federal	1
Partido Nueva Alianza	1
Partido Verde Ecologista de México	1
Caja de Previsión de Trabajadores a Lista de Raya del Distrito Federal	1
Servicio de Transportes Eléctricos del Distrito Federal	1
Tribunal Electoral del Distrito Federal	1
Fideicomiso para el Mejoramiento de las Vías de Comunicación del Distrito Federal	1
Instituto de las Mujeres del Distrito Federal	1
Contaduría Mayor de Hacienda de la Asamblea Legislativa del Distrito Federal	1
Junta Local de Conciliación y Arbitraje del Distrito Federal	1
Total	746*

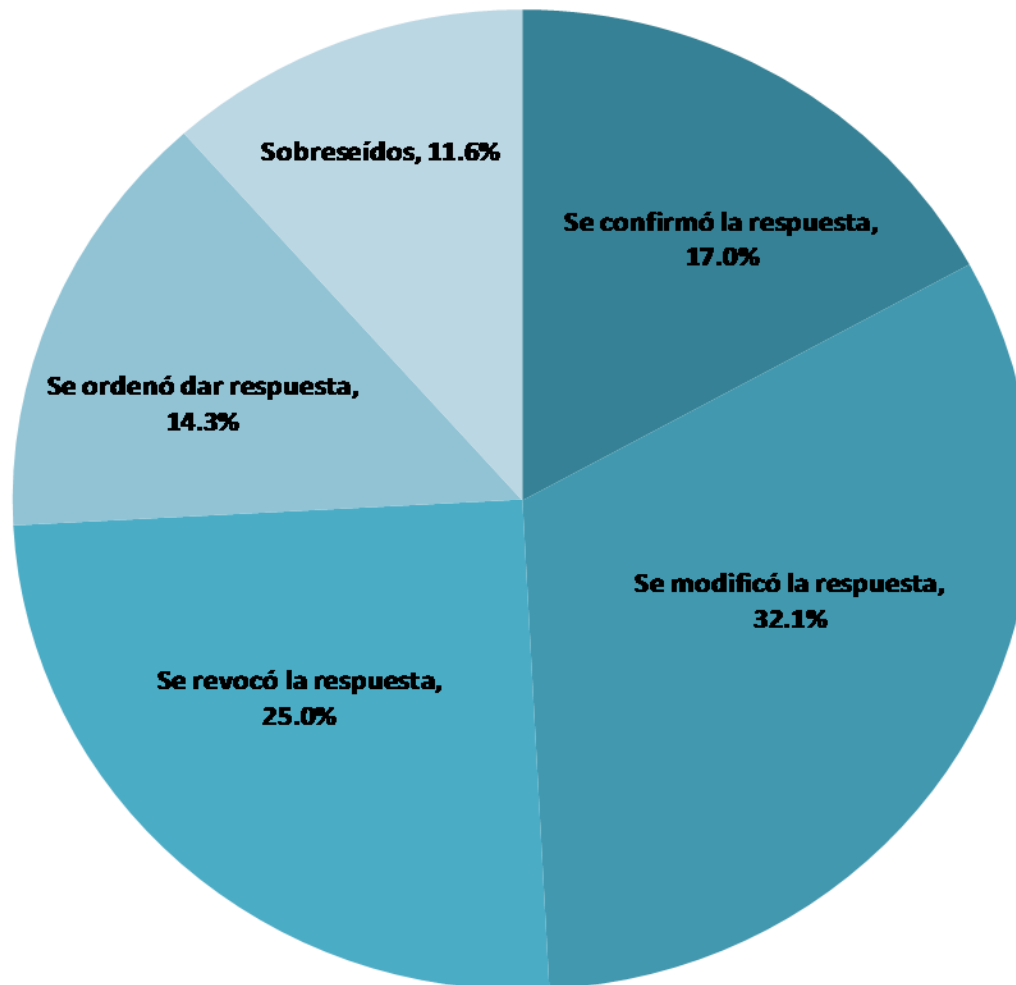
* Existen 4 casos en los que se interpuso el recurso de revisión en contra de dos Entes Públicos: RR.477/2008, RR.663/2008, RR.685/2008 y RR.704/2008.

Fuente: Secretaría Técnica y Dirección Jurídica y Desarrollo Normativo.

Sentido de las resoluciones de Recursos de Revisión emitidas por el Pleno del INFODF en 2008



En el 2008 el Pleno del INFODF resolvió 476 recursos de revisión.



Fuente: Secretaría Técnica y Dirección Jurídica y Desarrollo Normativo.